P7

P7-Графика Server

Версия 2026.3.1

Ноябрь 2026



Таймер на доске

Release 2026.3.1

Обратный отсчет в режиме «Набросок» наглядно отображается для всех участников без необходимости переключаться на сторонние сервисы, что делает таймер незаменимым инструментом для проведения продуктивных обсуждений.

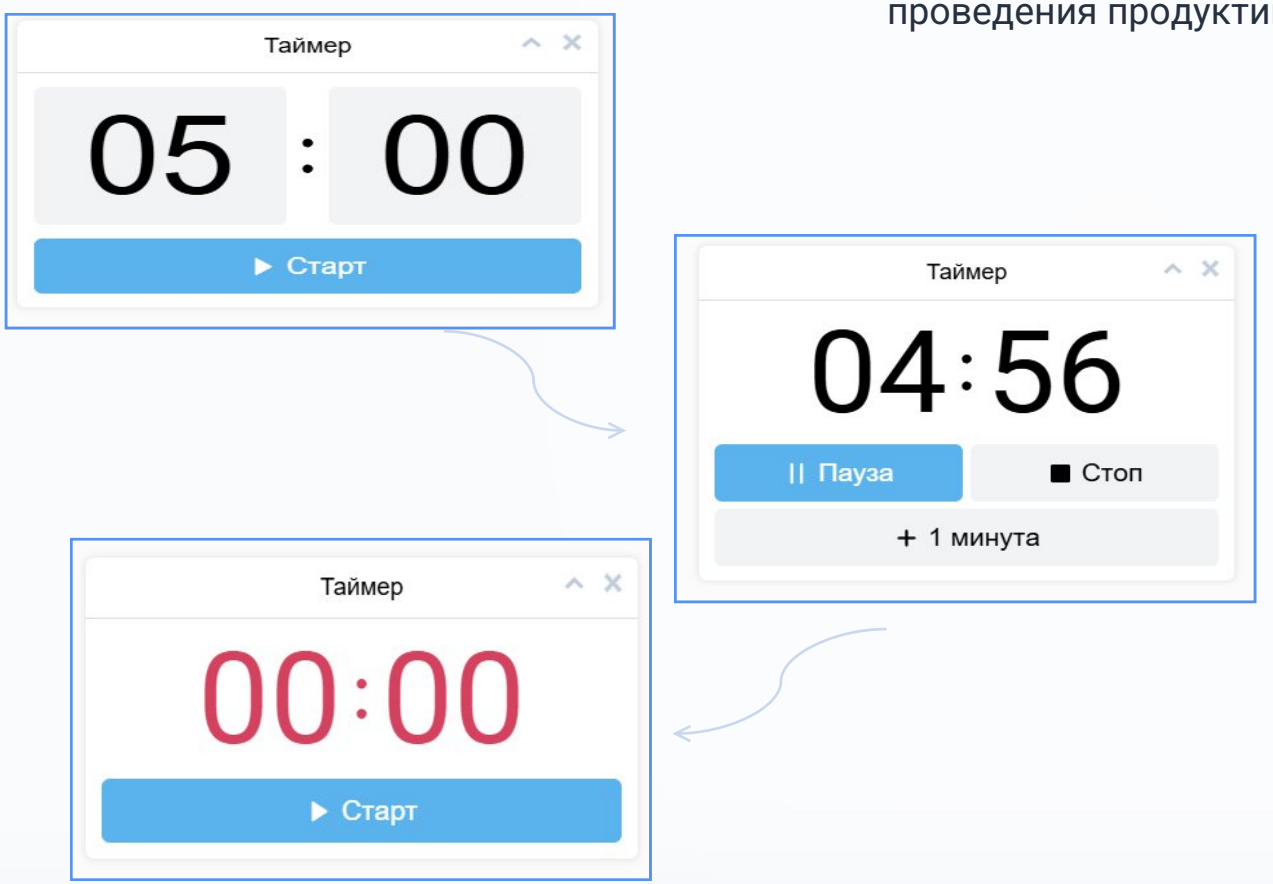

Как использовать функцию:

1. Нажмите на кнопку таймера в правой части верхней панели.
2. Откроется окно таймера.
3. Настройте время таймера и нажмите на кнопку запуска «Старт».
4. После истечения времени появиться звуковой сигнал и смена цвета таймера.

Переход к расположению файла

Release 2026.3.1

Данная функция позволяет мгновенно переходить к исходной папке с нужным объектом в один клик, избавляя от рутинного поиска по всей файловой структуре.

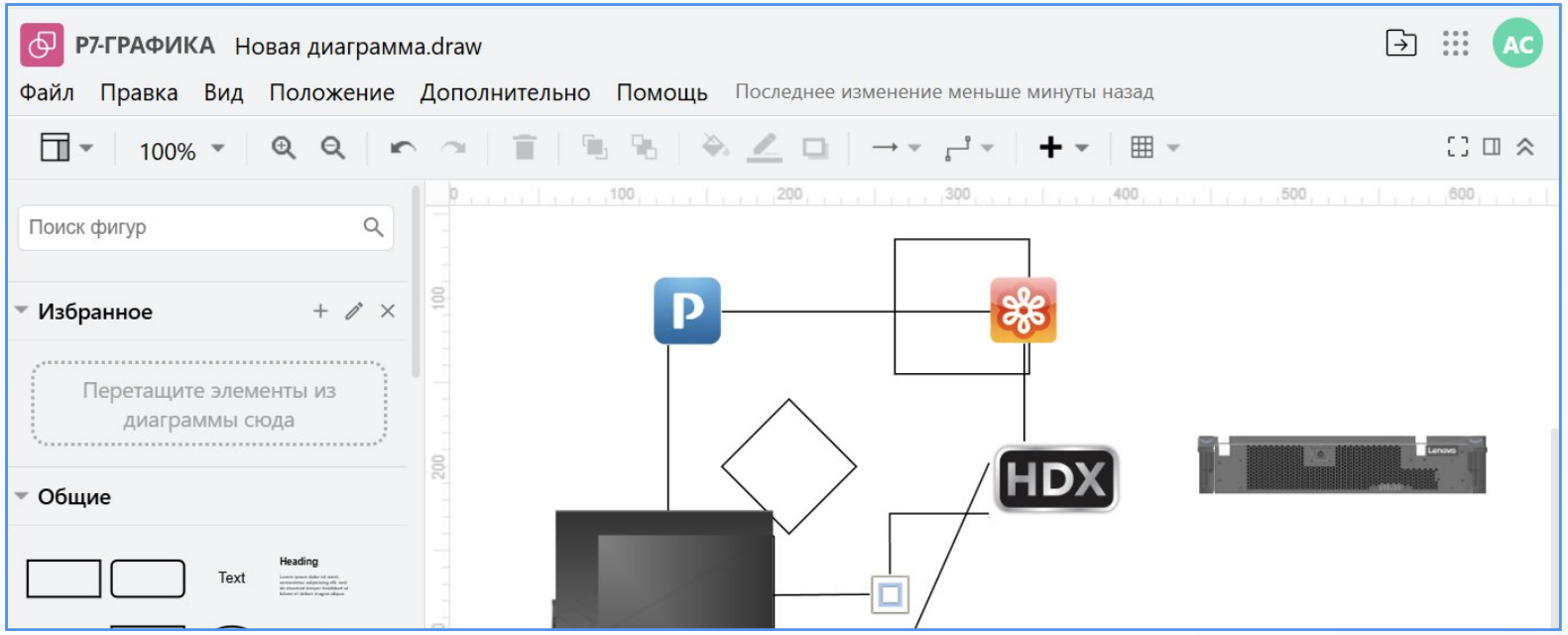

Изменение свойств фигуры на основе внешних данных

Release 2026.3.1

Параметры фигур (цвет, контур, заливка, иконки) автоматически реагируют на обновление метрик. Это исключает ручное изменение внешнего вида объектов и позволяет оперативно отслеживать состояние процессов прямо на схеме.

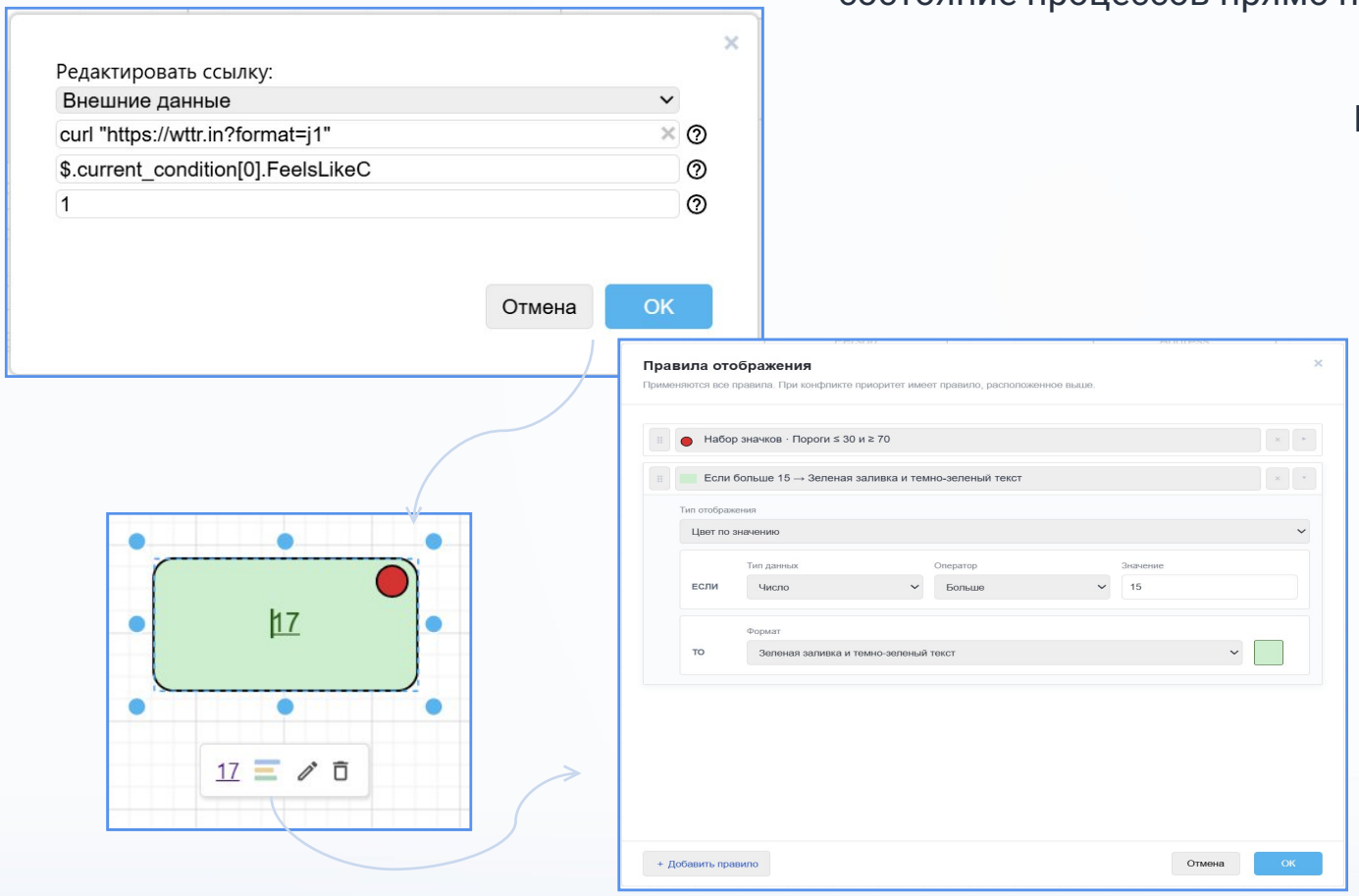

Как использовать функцию:

1. В правой панели редактирования фигуры нажмите на кнопку «Ссылка».
2. В открывшемся модальном окне выберите режим «Внешние данные» и заполните все поля.
3. В окне инструментов для редактирования ссылки нажмите на кнопку «Правила отображения» и добавьте все необходимые правила.

Исправления и улучшения



1. DRW-136: Исправили ошибку, из-за которой диаграмма не переключалась в режим «Набросок» через правую вкладку «Диаграмма» в панели формата.
2. DRW-238: Доработали английскую локализацию интерфейса приложения.
3. Исправили проблему, из-за которой значение параметра «Периметр» не переносилось при копировании стиля фигуры.