



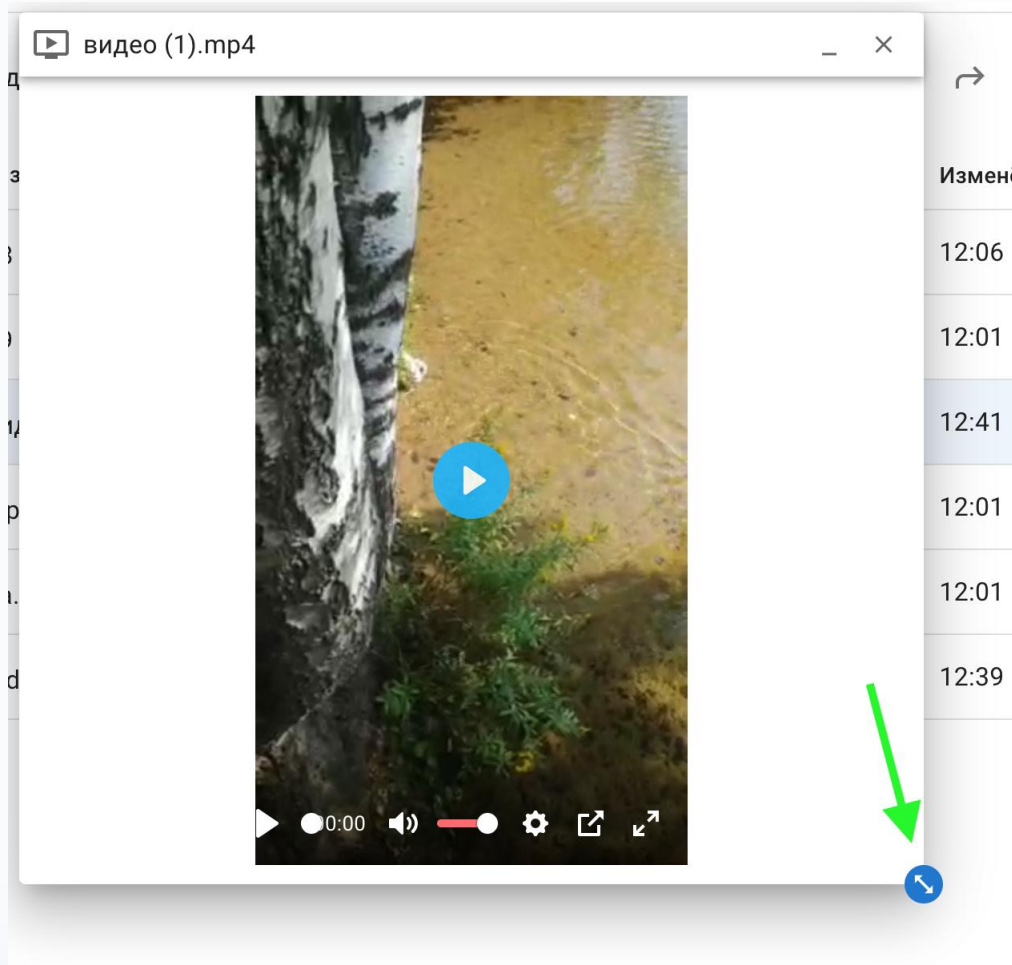
# Корпоративный сервер 2024

Версия 2026.1.12.16832  
для ОС семейства Linux

Июнь 2026



# Изменение размеров окна видео-файла



## CS24-1545

В модуле Р7-Диск добавлена возможность изменения размеров окна видео-файла при его воспроизведении путём растягивания рамки окна с помощью мышки. Ранее было доступно только два положения: в маленьком окне и на весь экран.

# Ограничение типов доступа для внешних ссылок



**Внешние ссылки**

Запретить создание внешних ссылок  
 Использовать исключения

Укажите исключения по которым пользователи смогут создавать внешние ссылки.

**Добавить исключение +**

Вы можете ограничить создание ссылок по которым пользователи смогут создавать внешние ссылки по расположению.

**Сохранить**

**Разрешение на создание комментов**

**Добавить группу +**

All R7 ✕

Укажите группы для которых разрешено создание комментов.

**IP-безопасность пользователей**

Отключить  
 Включить

Настройки IP-безопасности для всех пользователей и ролей, кроме ролей «Администратор» и «Супер-администратор».

**Создание правила** ✕

Не ограничивать  
 Ограничивать

**Тип папки**

Не ограничивать  
 Ограничивать

**Уровень доступа**

Без ограничений  
 Ограничить

Только загрузка  
 Чтение  
 Комментирование  
 Запись

**Создать** **Отмена**

## CS24-1840



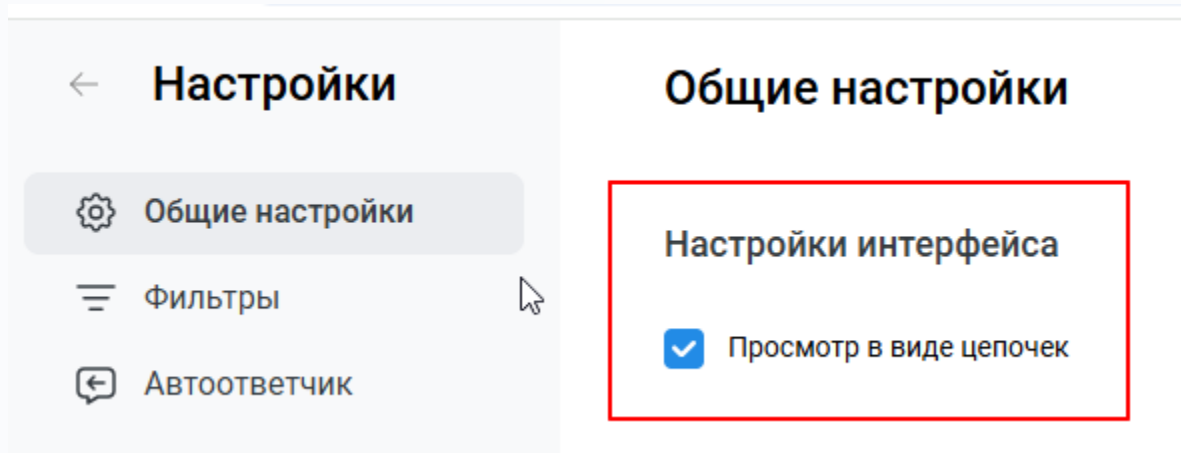
Реализована возможность предоставлять право создавать внешние ссылки на папки с доступом «Только загрузка». Таким образом пользователи не смогут поделиться какой-либо информацией с внешними пользователями.



## Другие исправления и улучшения в модуле «P7 диск»

- Исправлена ошибка, приводившая к недоступности папки, к которой предоставлен доступ по внешней ссылке (CS24-2824)
- Исправлена ошибка, из-за которой при восстановлении файла из глобальной корзины не пересчитывался объем папки, в которой восстановлен файл, и квота пользователя (CS24-2551)
- Исправлена ошибка, из-за которой при попытке открыть диалог «Настройка доступа» для файлов и папок отображалась ошибка «Недопустимое состояние приложения» (CS24-2836)
- Исправлена ошибка, из-за которой при попытке скачать файл или документ возникала ошибка сервера: 504 (CS24-2834)
- Исправлена ошибка, из-за которой файлы не загружались на диск (CS24-2835)
- Переведено название корневых папок «Мои документы» и «Корзина» в англоязычном интерфейсе инфо-панели (CS24-2213)
- Добавлена поддержка работы сайта в режиме iframe, реализована авторизация через KeyCloak по JWT токену, доработан дизайн интерфейса (CS24-2735)

# Настройка цепочки писем

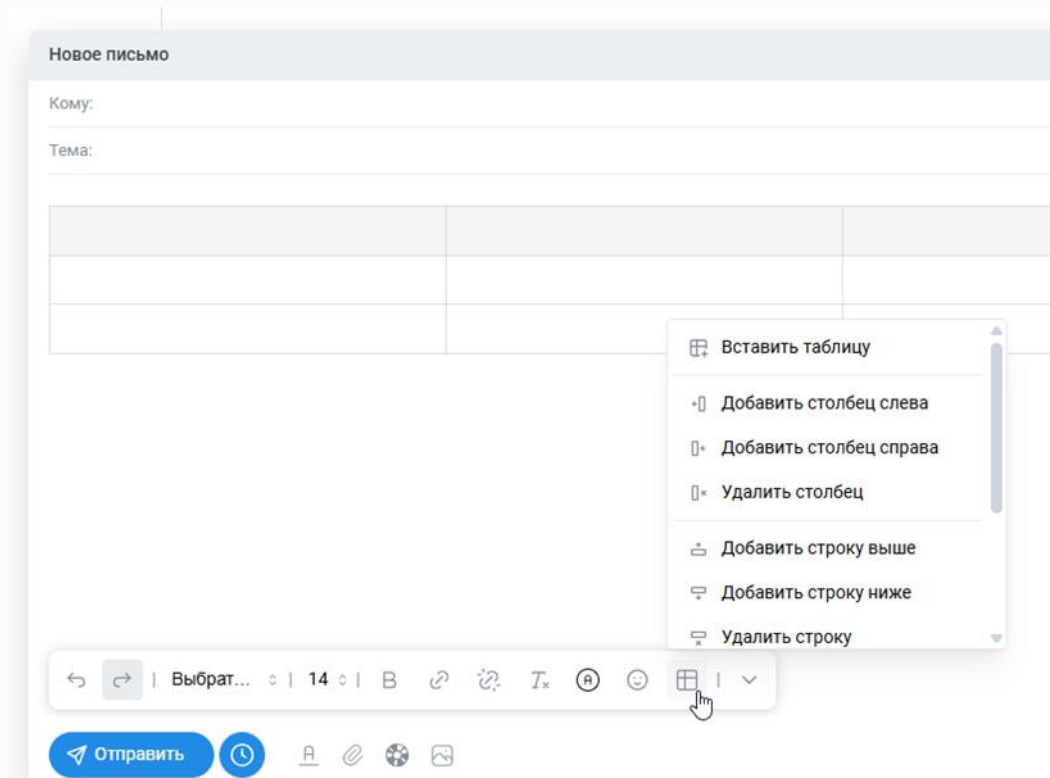


## CS24-1749



Реализована возможность включить и выключить группировку писем в цепочки. Это позволяет упростить переписку с коллегами и друзьями.

# Меню таблиц в редакторе писем



## CS24-2705



В панели управления формой появилась кнопка вызова меню для создания таблицы. Через неё можно добавить таблицу, а также управлять строками, столбцами и ячейками в уже созданной таблице.

### Реализованные возможности:

Создание таблицы

- Таблица 3×3
- Опция «С заголовочной строкой»

Колонки

- Добавить слева / справа
- Удалить текущую

Строки

- Добавить выше / ниже
- Удалить текущую

Заголовки

- Вкл/выкл заголовочную строку
- Вкл/выкл заголовочную колонку
- Переключить ячейку в заголовок

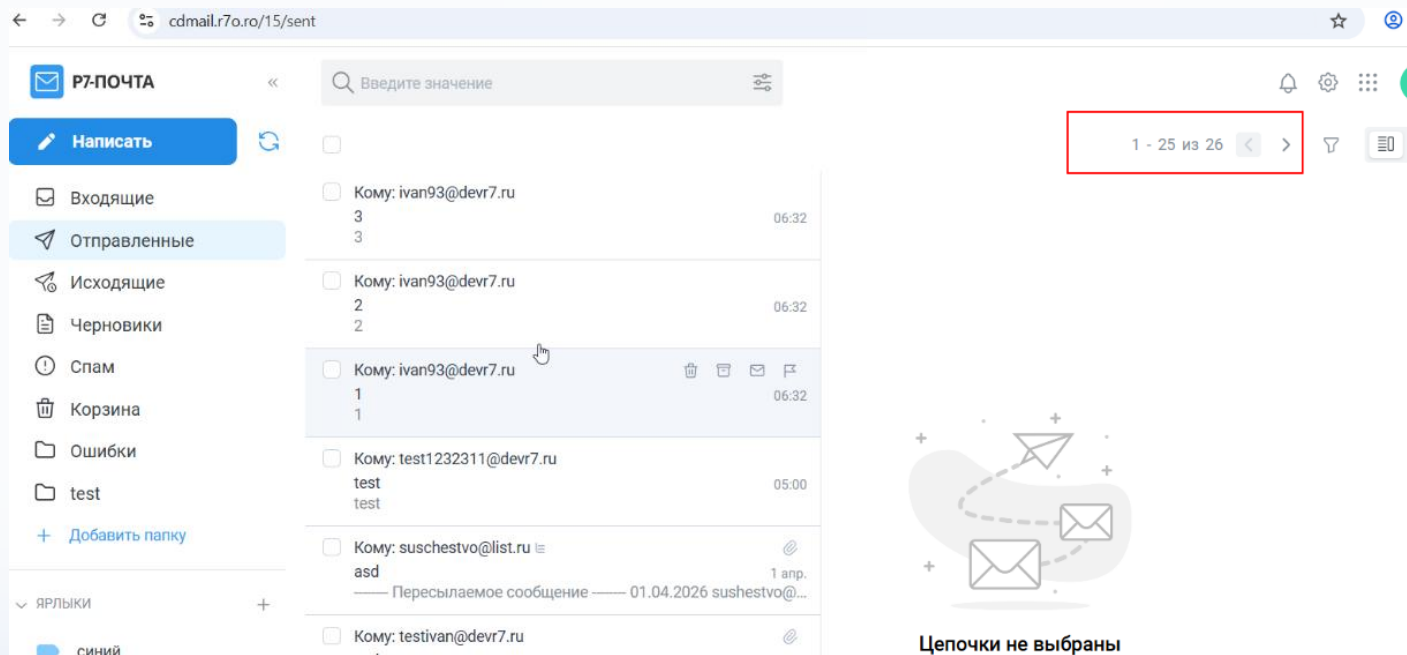
# Увеличение количества отображаемых писем в папке



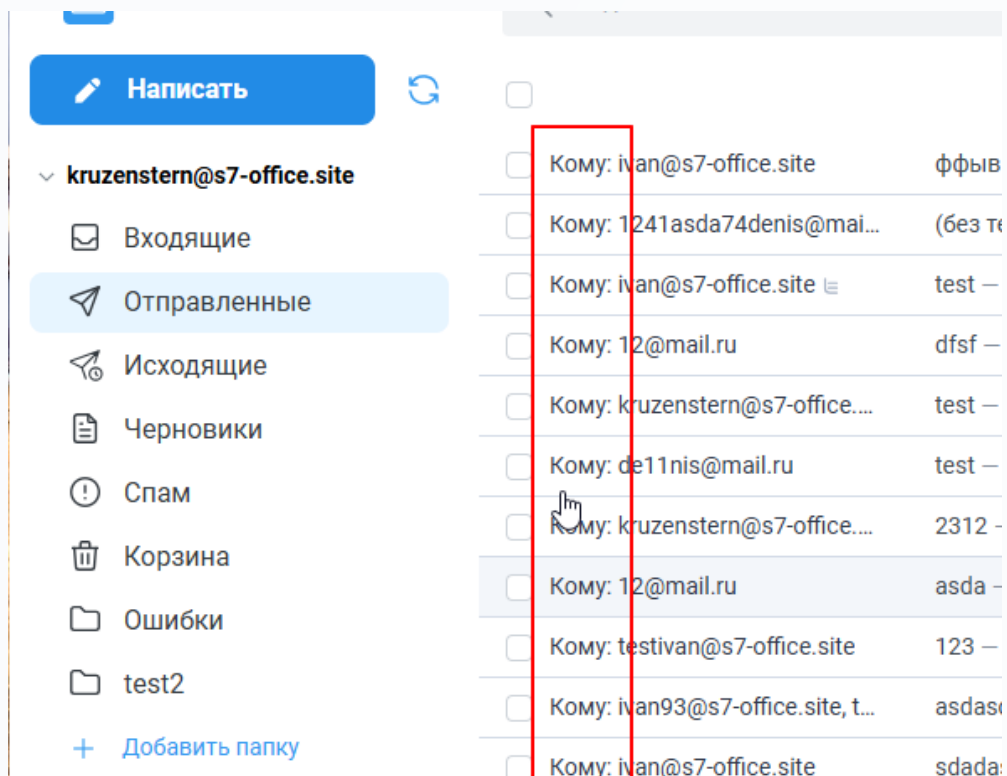
CS24-2707



Количество отображаемых по умолчанию писем в папке увеличено с 20 до 25 на одной странице. Нововведение касается всех папок (Входящие, Отправленные, Черновики, Архив, Спам, Корзина).



# Отображение получателя вместо отправителя

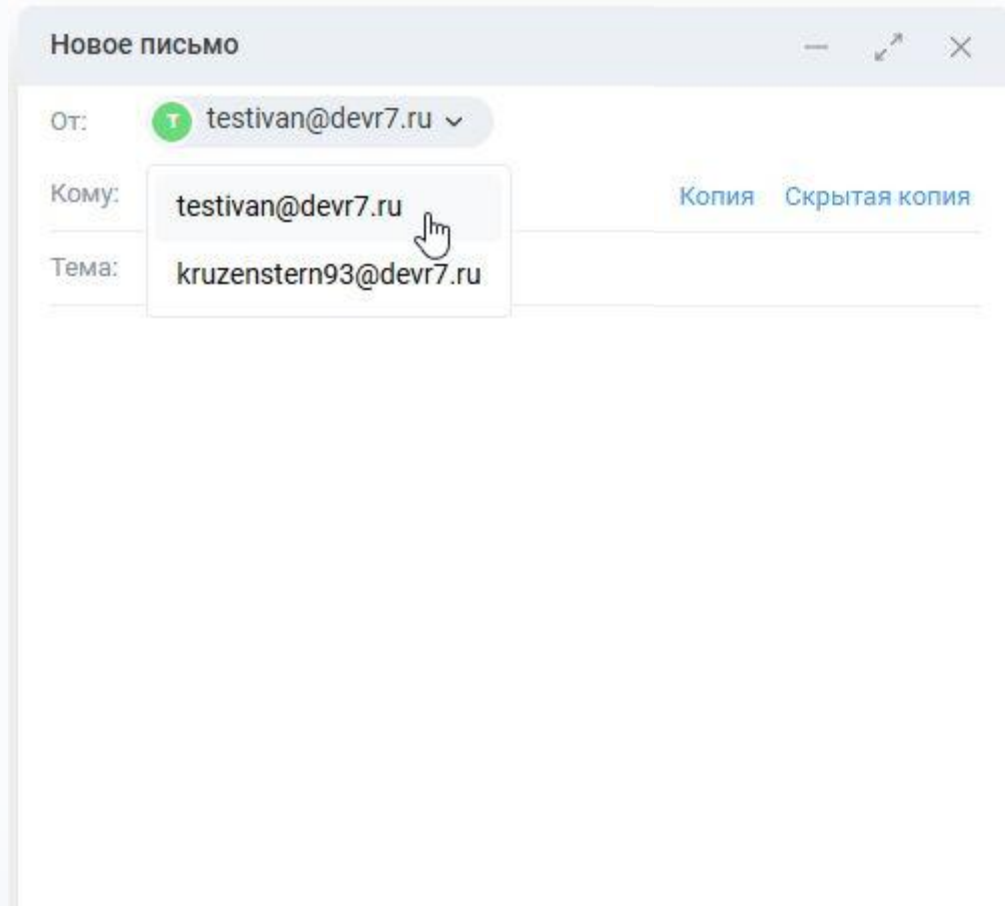


## CS24-2709



Реализовано отображение получателя вместо отправителя в папках «Отправленные» и «Исходящие» (карточка письма в режиме списка). Эта замена повышает информативность списка писем.

# Отображение карточки контакта при выборе отправителя в форме создания письма

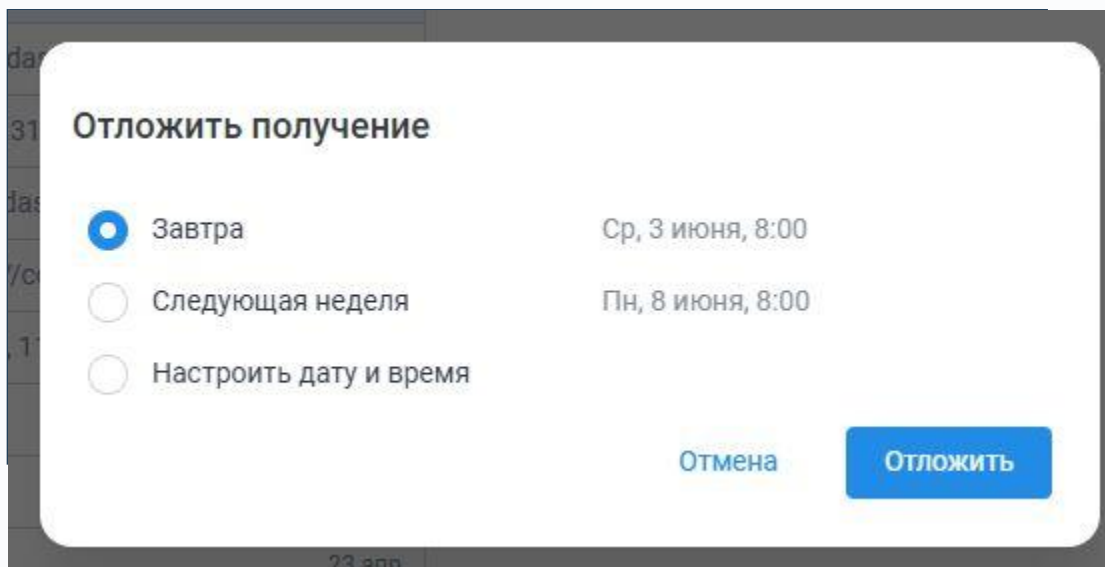


## CS24-2710



Доработан интерфейс: теперь в форме создания письма при открытом меню выбора отправителя карточка контакта в поле «От» не перекрывает интерфейс и не мешает выбору.

# Отложенные письма

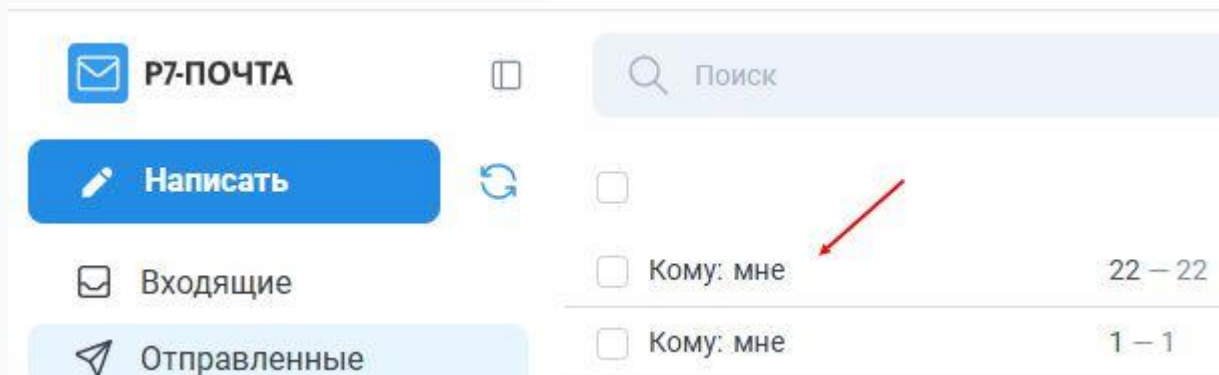


## CS24-2796



Разработана новая функция «Отложить письмо», которая даёт больше контроля над входящими сообщениями. Теперь можно временно убирать письма из общего списка: они автоматически вернуться во входящие в указанное время, например, завтра утром, после выходных или в любую выбранную дату. При этом письмо перемещается в папку «Отложенные», где его можно просмотреть или вернуть обратно во входящие вручную. Функция доступна для любого сообщения во входящих и позволяет гибко управлять временем его повторного появления.

# Отображение адресата «Мне» и карточки контакта



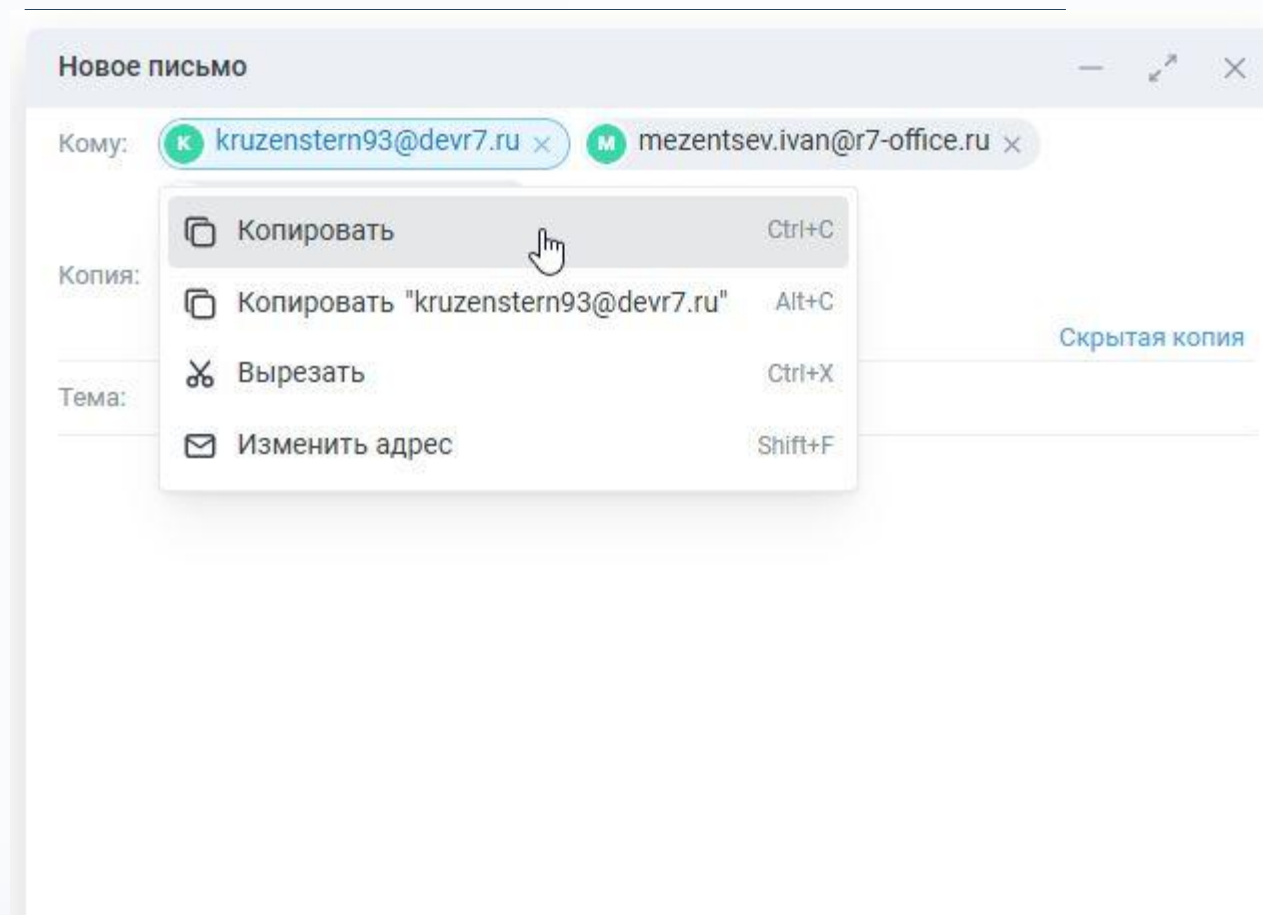
## CS24-2797

Реализованы изменения в папках «Отправленные» и «Исходящие». Теперь каждый email обрабатывается как отдельная сущность. Если среди получателей присутствует email текущего пользователя, он отображается как «мне» (например, если письмо отправлено самому себе или пользователь указан в копии). Таким образом, собственный адрес пользователя визуально выделяется в списке получателей.

Также исправлено поведение карточек контактов:

- Ранее при наведении на любой email в списке получателей открывалась одна и та же карточка контакта (использовался первый email из списка).
- Теперь каждый email имеет свою карточку контакта, и при наведении отображается карточка соответствующего контакта.

# Контекстное меню и hover-интеракции контактов в списке получателей



## CS24-2798



В модуле Р7-Почта реализован новый функционал взаимодействия с контактами в полях адресации (Кому/Копия/Скрытая):

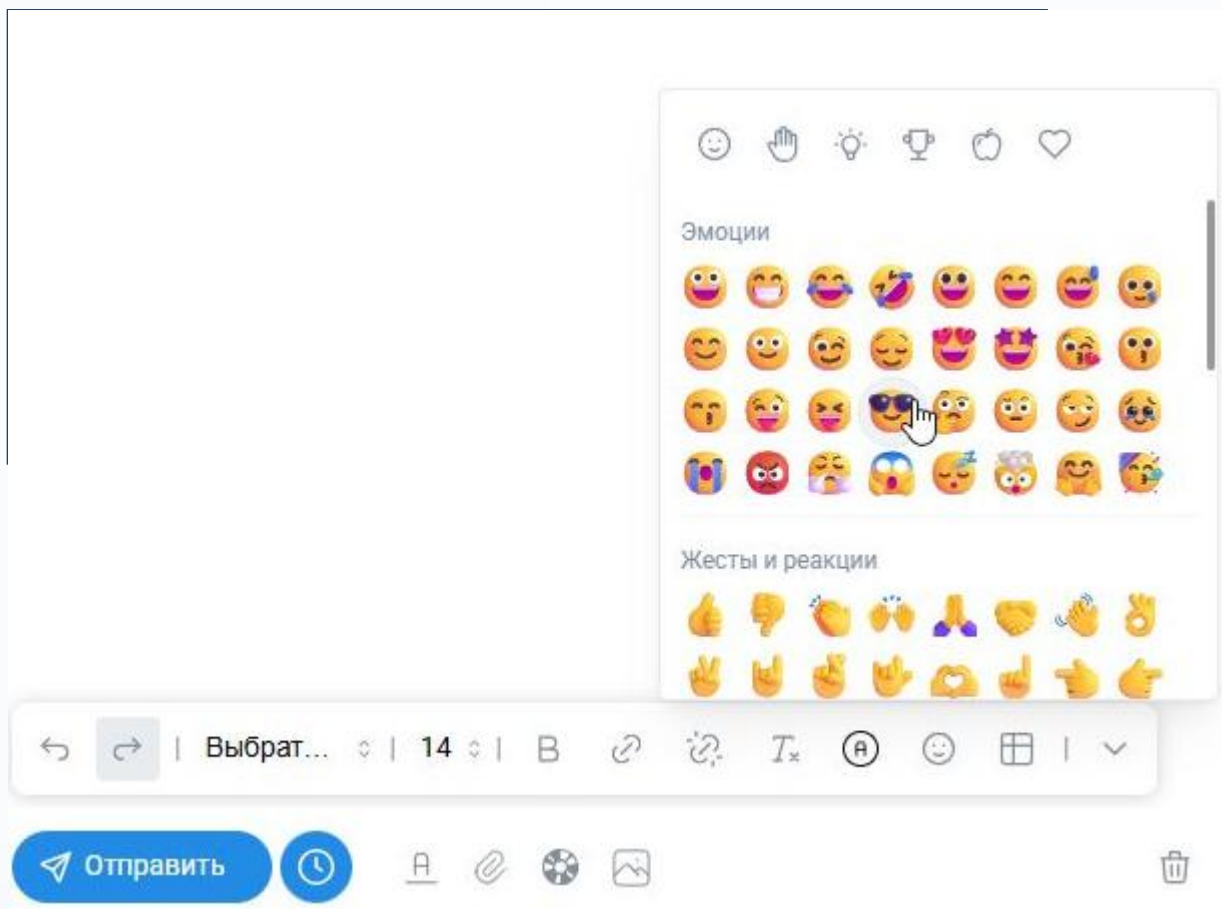
- подсветка контакта при наведении;
- отображение карточки контакта;
- открытие контекстного меню по клику.

Доступные действия: копировать, копировать все.

Дополнительно для десктопа

- навигация по контактам: перемещение между контактами с помощью стрелок клавиатуры, открытие контекстного меню по Enter,
- выделение диапазона с Shift: стрелки – выделение диапазона контактов вперёд или назад, клик – выделение диапазона между двумя контактами.

# Унифицированные емојі-реакции



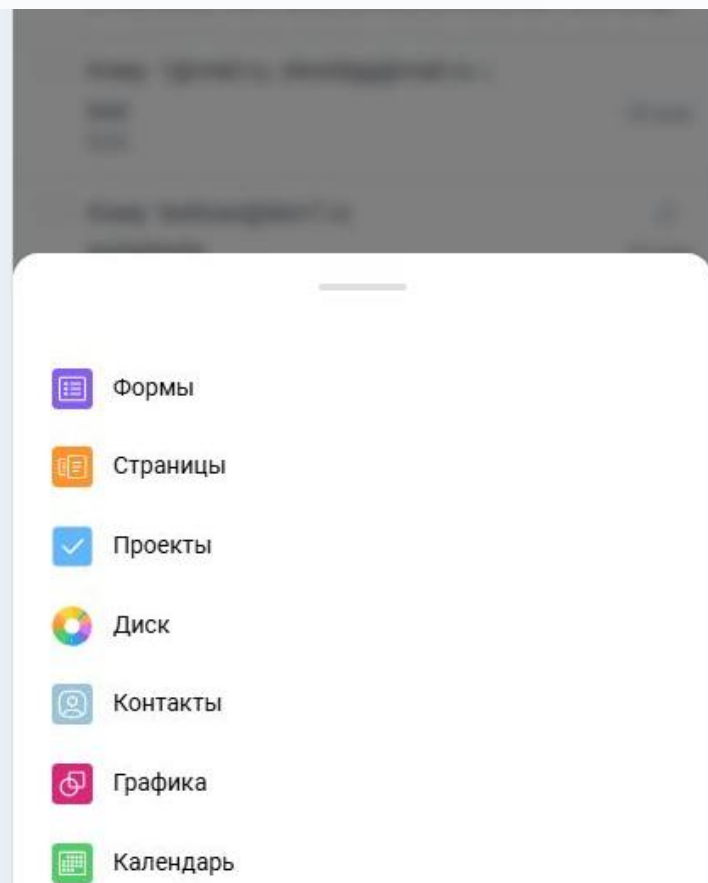
## CS24-2799



В модуль «Почта» добавлена поддержка собственной библиотеки емојі (SVG). Теперь реакции на письма в открытом письме и в цепочках сообщений отображаются одинаково на всех операционных системах (Windows, macOS и др.) вне зависимости от набора системных шрифтов и версии Unicode.

На данном этапе новая библиотека подключена только для отображения реакций — в редакторе при отправке письма пока используются стандартные системные емојі, чтобы протестировать работу нового механизма на реальных письмах перед более широким внедрением.

# Оптимизация навигации и меню мобильной версии



## CS24-2800



Проведена работа по улучшению мобильного интерфейса:

- Меню вынесены в нижние панели: для удобного использования большинство меню пользователя, плитки с модулями, меню вложений и меню группировок (мультиаккаунты) переведены в Bottom Sheet.
- Унификация компонентов: добавлены обёртки (wrapper-компоненты), обеспечивающие единообразное отображение всех типов меню.
- Обновление группировок: кнопка вызова группировок приведена к единому стилю и теперь отображается как иконка-кнопка, сам вызов меню реализован через стандартный Bottom Sheet.
- Поиск: обновлён внешний вид поля поиска, изменены цвета, текстовое оформление, а также добавлена отдельная кнопка для запуска поиска при вводе текста.



## Другие исправления и улучшения в модуле «P7 почта»

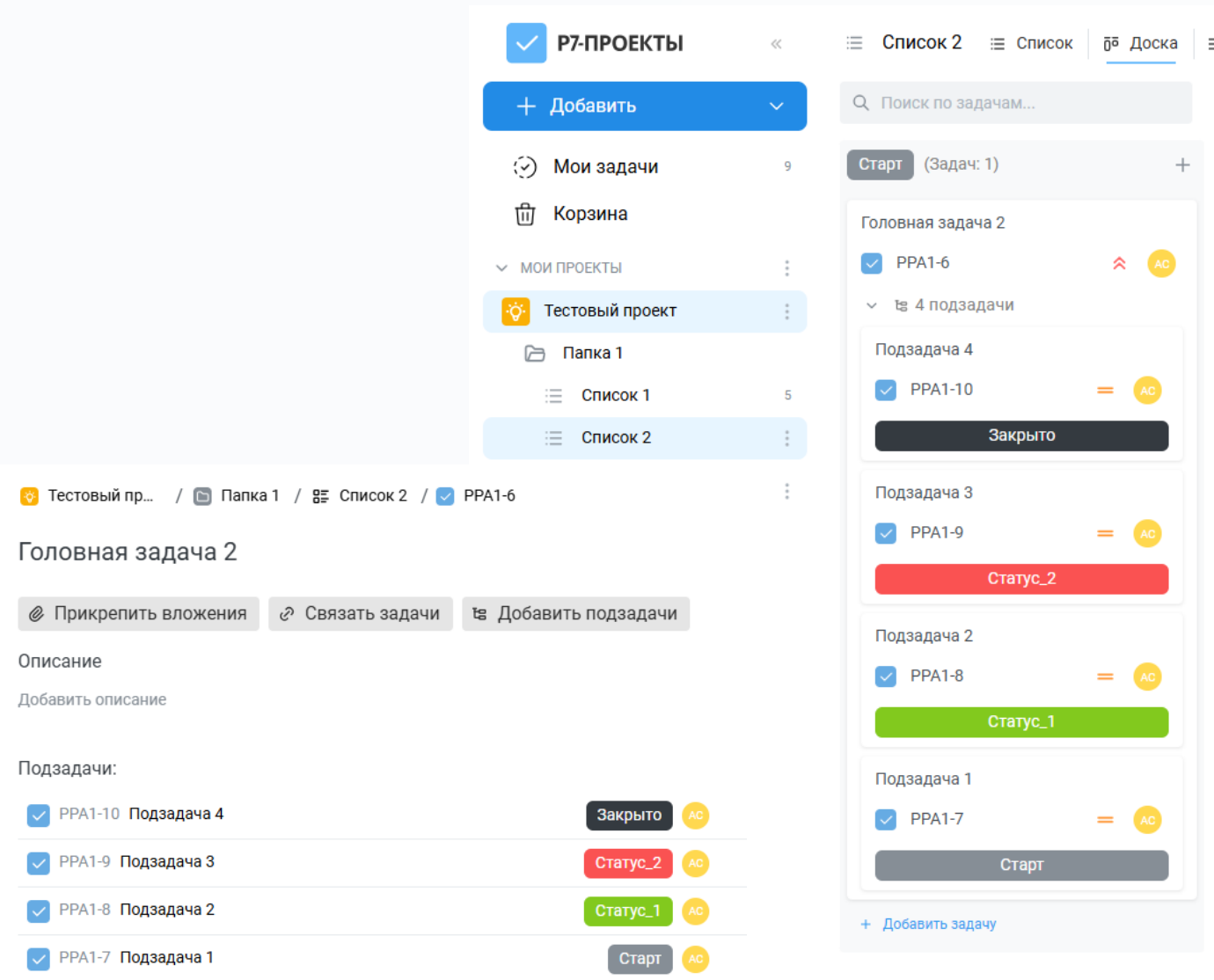
- Реализована корректная локализация заголовка вкладки браузера при смене языка интерфейса (CS24-2191)
- Исправлена ошибка, из-за которой пропадает выделение писем чекбоксами (CS24-2365)
- Доработан индикатор загрузки изображений и устранено дублирование в черновике (CS24-2713)
- Оптимизирована логика вызова Messages на странице поиска, устранён лишний запрос, вызывавший прекращение работы (CS24-2714)
- Исправлена ошибка, приводившая к сбросу пагинации и некорректному отображению списка сообщений при отправке/отмене отправки (CS24-2715)
- Исправлена ошибка, приводившая к миганию текста «Empty List» перед заглушкой в пустых папках (CS24-2716)
- Добавлено уведомление о нехватке места на Диске при загрузке файлов (CS24-2717)
- Исправлены ошибки при работе с пользовательскими папками и подпапками (CS24-2720)
- Исправлена ошибка, из-за которой в выдаче поиска отображались письма из папки «Исходящие», которые должны быть исключены (CS24-2724)
- Исправлена ошибка с открытием писем, содержащих в теле изображение объемом более 1 мб (CS24-2768)
- Исправлена ошибка, из-за которой у каждого нового пользователя с почтовой учетной записью в течение длительного времени не отправлялись письма (CS24-2774)
- Исправлена ошибка, из-за которой в мультиаккаунте на странице поиска/ярлыков при ответе/пересылке, выполняемых через контекстное меню или одноименные кнопки в письме в поле «От» указывается главный аккаунт, а не ящик, к которому относится письмо (CS24-2805)



## Другие исправления и улучшения в модуле «P7 почта»

- Исправлена ошибка, из-за которой по прямой ссылке не открывалось письмо на мобильных устройствах и узких экранах шириной менее 1024px (CS24-2806)
- Исправлена ошибка, из-за которой при вызове контекстного меню всплывает карточка контакта (CS24-2807)
- Исправлена ошибка, из-за которой при переходе между папками и ярлыками на короткое время отображался некорректный заголовок вкладки, синхронизировано обновление интерфейса с загрузкой списка писем (CS24-2808)
- Исправлена ошибка отображения индикатора непрочитанных писем на фавиконе (CS24-2809)
- Исправлена ошибка отображения модального окна подтверждения при перемещении писем из папки «Спам» (CS24-2810)
- Исправлена ошибка поведения курсора в области действия «Переместить в корзину» в папке «Исходящие» (CS24-2811)
- Исправлена ошибка отображения меню выбора размера шрифта в панели форматирования текста в форме создания письма (CS24-2812)
- Исправлена ошибка отображения ссылок на контент Google Drive (CS24-2813)
- Исправлена ошибка, приводившая к дублированию писем в ленте при ответе внутри мультиаккаунта (CS24-2814)
- Исправлена ошибка 406, возникавшая при сохранении настроек после включения пересылки писем (CS24-2815)
- Добавлен механизм, предотвращающий повторную отправку автоответов и пересылку уже обработанных писем при повторном сохранении настроек (CS24-2816)

# Отображение статусов подзадач и связанных задач в карточке задачи



The screenshot displays the P7 project management interface. On the left, a sidebar shows a project structure with a 'Тестовый проект' (Test project) containing a folder 'Папка 1' and two lists, 'Список 1' and 'Список 2'. The main area shows a task card for 'Головная задача 2' (Main task 2) with sub-tasks PPA1-6 through PPA1-10. Each sub-task has a status indicator: 'Закрото' (Closed), 'Статус\_2' (Status\_2), 'Статус\_1' (Status\_1), and 'Старт' (Start). The interface includes a search bar, navigation tabs, and a list of tasks with checkboxes and status icons.

## CS24-2703



Добавлено отображение актуального статуса дочерних и связанных задач непосредственно в карточке родительской задачи. Логика не изменена — реализовано только отображение. Статус обновляется динамически при изменении. Цвет и стиль соответствуют настройкам статусов проекта.

В результате улучшена прозрачность работы с задачами, снижено количество лишних переходов между карточками, повышена скорость анализа состояния связанных элементов, улучшен контроль выполнения задач в рамках проекта.

# Новая табличная структура данных Collection



### Создание коллекции

Расположение \*  
Тестовый проект

Название \*  
Тестовая коллекция

1 столбец \*  
Текстовое поле 1

2 столбец \*  
Числовое поле 1

3 столбец \*  
Поле e-mail 1

4 столбец \*  
Поле датапикер 1

5 столбец \*  
Поле тел 1

+ Добавить столбец

Создать

### Пользовательские поля

Коллекция 1

- ФИО
- Возраст
- email
- ДР
- Не выбрано значение

+ Добавить поле

Отмена

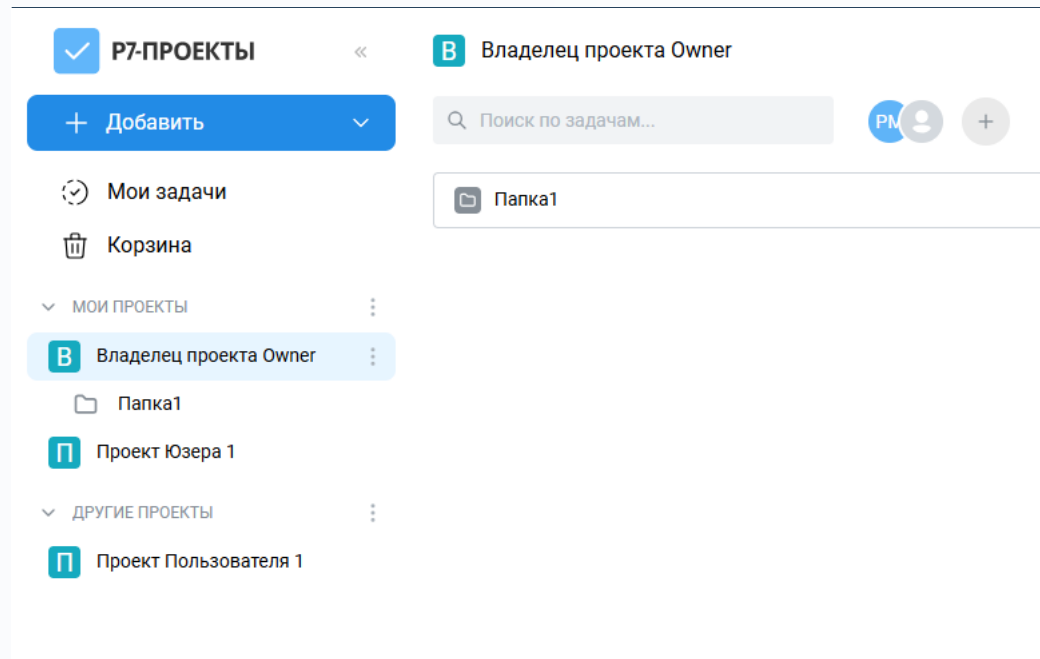
## CS24-2825



В системе реализован новый тип сущности — Collection, который позволяет хранить структурированные табличные данные внутри проекта и использовать их в задачах через пользовательские поля как справочник данных.

Collection создаётся внутри проекта и позволяет управлять колонками и строками, использовать данные коллекции внутри задач, централизованно обновлять данные для всех связанных задач (все изменения в коллекции автоматически синхронизируются с задачами).

# Новая логика открытия проекта при входе в раздел



## CS24-2833



Реализована обновлённая логика автоматического открытия проекта при переходе в раздел «Проекты». Это обеспечивает более предсказуемое поведение системы и упрощает навигацию.

При переходе в «Проекты» система выполняет последовательную проверку доступных проектов, в первую очередь тех, где пользователь является владельцем или создателем, и открывает первый из них в соответствии с текущей сортировкой. Если у пользователя нет доступных проектов отображается сообщение о том, что проекты отсутствуют.

Обновлённая логика позволяет:

- автоматически открывать наиболее релевантный проект,
- исключить пустые переходы в интерфейсе,
- улучшить пользовательский опыт при работе с разделом «Проекты».

## Другие исправления и улучшения в модуле «P7 проекты»

- Исправлена логика формирования файла экспорта с учетом установленных фильтров (CS24-2826)
- Исправлена ошибка, возникавшая при нажатии на кнопку просмотра уведомлений «колокольчик» (CS24-2561)
- Исправлена проблема, из-за которой в модуле не отображалось время уведомления о приближении события (CS24-2827)
- Исправлена ошибка с отображением модального окна «Пользовательские поля» после нажатия на кнопку «Добавить вариант» (CS24-2691)
- Исправлена ошибка отображения записи о добавлении и удалении тегов в истории задачи без обновления страницы (CS24-2828)





## Исправления и улучшения в модуле «P7 страницы»

- Исправлена ошибка, из-за которой при удалении родительской страницы у вложенной в корзине не отображается баннер с кнопками «Восстановить» и «Удалить навсегда» (CS24-2742)
- Исправлена ошибка, из-за которой после восстановления основной страницы у вложенной страницы остаётся баннер «Восстановить»/«Удалить навсегда» (CS24-2743)
- Исправлена ошибка, из-за которой при выходе из основной страницы остаётся доступ к открытой вложенной (CS24-2744)
- Исправлена ошибка, из-за которой пользователь не может покинуть вложенную страницу, которой с ним поделились, из-за наследования прав от родителя (CS24-2746)

## Исправления и улучшения в модуле «P7 календарь»

- Исправлена ошибка, возникавшая при перетаскивании (drag-n-drop) всех созданных событий (CS24-2350)
- Исправлена ошибка, приводившая к отображению выбранного дня в сетке календаря со смещением на 1 день назад (CS24-2521)
- Исправлена ошибка, из-за которой серия событий некорректно разбивается при изменении времени для «Это событие и последующие» в повторении «По месяцам» (CS24-2623)
- Исправлена ошибка, приводившая к некорректному переносу повторяющихся событий при повторном перемещении (CS24-2829)
- Исправлена ошибка, приводившая к некорректному переносу события в календаре путем drag-n-drop (CS24-2830)
- Исправлена ошибка 500, возникавшая при удалении части событий из серии, в которую добавлены уведомления (CS24-2831)
- Добавлен корректный расчёт часов и минут при выводе уведомлений с интервалом более 60 минут (CS24-2749)



# Настройка ограничения по хранению версий файла



**R7-УПРАВЛЕНИЕ**    Обзор    Пользователи    Группы    **Организации**

**R7**

Общие

- Общие настройки
- Аутентификация
- Модули и меню
- Безопасность
- Почтовые серверы
- Настройки рассылки
- Время и языки
- Регистрация
- Политика хранения**

**Ограничение по хранению версий файла**

Количество версий

30

Настройте максимальное количество версий файла. При достижении указанного числа, система автоматически удалит самую старую версию файла.

Сохранить

**Квота организации**

## CS24-646, CS24-2820

Реализована возможность настройки ограничения количества версий файла для хранения. Настройка производится на уровне подразделения.

Значение по умолчанию: 99 (обеспечивает обратную совместимость и достаточную глубину истории). При достижении лимита автоматически удаляется самая старая версия, а новая добавляется в историю. Для пользователя процесс происходит незаметно, меняется только глубина доступной истории, документ продолжает работать в обычном режиме.

## CS24-2730



Реализована функция настроек SSO, которая позволяет администраторам настроить единую систему аутентификации для пользователей портала через протокол SAML 2.0.

Новые возможности:

- Интеграция портала с внешними системами аутентификации (IdP)
- Обеспечение единого входа для пользователей без необходимости отдельной регистрации
- Настройка параметров безопасности и валидации сертификатов
- Автоматическое создание пользователей при первом входе через SSO
- Управление подписью запросов аутентификации

# Настройка разрешенных типов доступа для внешних ссылок



## CS24-2731



Добавлена возможность настроить разрешенные типы доступа: Комментирование, Чтение, Запись, Только загрузка. Для этого необходимо выбрать «Добавление исключения» в настройках безопасности в разделе «Внешние ссылки».

### Внешние ссылки

- Запретить создание внешних ссылок
- Использовать исключения

Укажите исключения по которым пользователи смогут создавать внешние ссылки.

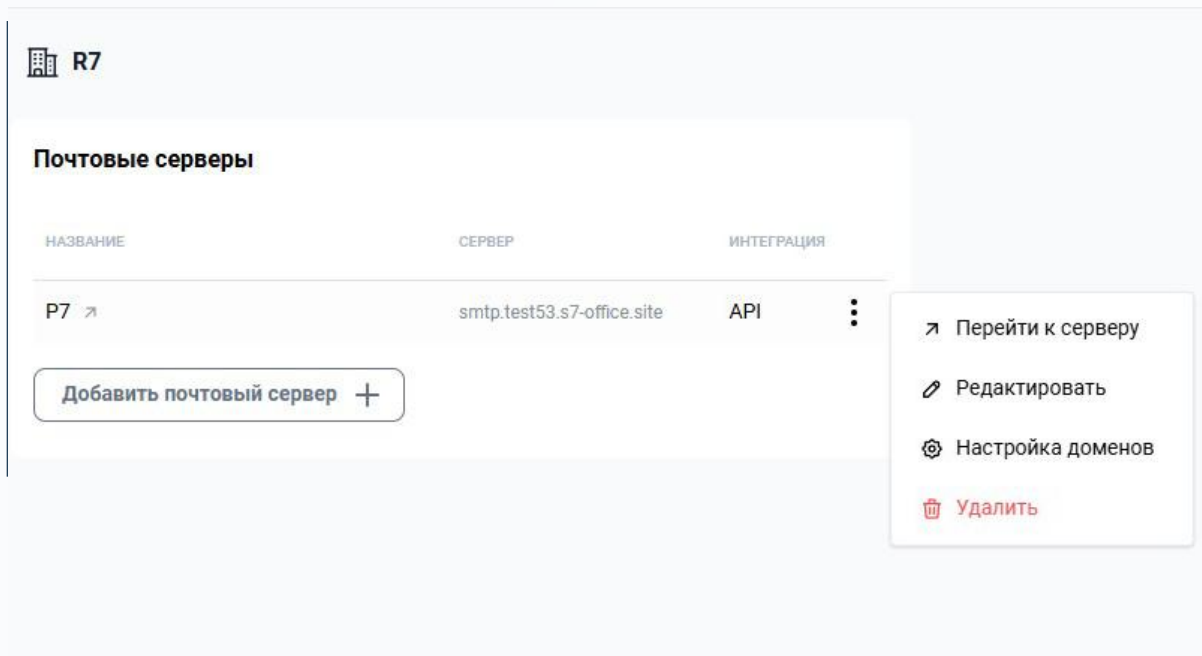
Добавить исключение +

ГРУППЫ	ПАРОЛЬ	СРОК ДЕЙСТВИЯ	ТИП ПАПКИ	
test	Обязателен	180 часов	Мои документы, Комната, Общая папка	

Вы можете ограничить создание внешних ссылок на файлы и документы в модуле «Диск». Вы можете создать правила исключения, по которым пользователи смогут создавать внешние ссылки с определенными требованиями по группам, паролю, сроку действия и расположению.

Сохранить

# Редизайн раздела «Почтовые серверы» в организации



## CS24-2817



Обновлен раздел подключённых почтовых сервисов внутри организации. Интерфейс приведен к единому стилю, улучшены навигация и управление — вместо списка теперь используется табличный формат с новыми возможностями. Изменения коснулись как визуальной части, так и функциональности.

Добавлена возможность переходить в личный кабинет почтового сервиса по клику на строку таблицы (область названия сервиса). Редирект срабатывает только для сервисов с подключением по API. Ссылка открывается в новой вкладке без необходимости повторной авторизации.

# Управление модулями и меню



R7

### Модули и меню

НАЗВАНИЕ	ТИП
<b>Формы</b>	Модуль
<b>Страницы</b>	Модуль
<b>Проекты</b>	Модуль
<b>Диск</b>	Модуль
<b>Контакты</b>	Модуль
<b>Графика</b>	Модуль
<b>Календарь</b>	Модуль
<b>Управление</b>	Модуль
<b>Почта</b>	Модуль

Добавить ссылку +

## CS24-2819



Новые функции управления модулями и меню позволяют администраторам гибко настраивать интерфейс портала под нужды организации.

### Возможности:

- Добавлять собственные ссылки в меню портала (только для типа «Ссылка»).
- Включать и настраивать доступ для системных модулей (Почта, Календарь, Проекты и др.), кроме Диска и Управления.
- Менять порядок отображения любых элементов меню (модулей, интеграций, ссылок) простым перетаскиванием.
- Настраивать доступ к модулям (кроме Управление и Диск) и ссылкам для конкретных групп и пользователей.
- Загружать собственные иконки для созданных ссылок.

# Сортировка в таблицах квот подразделений



R7

Поиск по квоте, объекту + Создать назначение

Таблица назначений квот 2

Квота ▾ Владелец ▾ Тип объекта ▾ 1-25 из 61 записи 25 ⌵ ⋮

Квота	Размер	Тип объекта	Объект	Владелец объекта
Базовая квота	5 ГБ	Пользователь	vka8 vka8	vka8 vka8
Базовая квота	5 ГБ	Пользователь	Test44 User44	Test44 User44
Базовая квота	5 ГБ	Пользователь	Test43 User43	Test43 User43
Базовая квота	5 ГБ	Пользователь	Test42 User42	Test42 User42
Базовая квота	5 ГБ	Пользователь	Test41 User41	Test41 User41
Базовая квота	5 ГБ	Пользователь	Test40 User40	Test40 User40
Базовая квота	5 ГБ	Пользователь	Test39 User39	Test39 User39
Базовая квота	5 ГБ	Пользователь	Test38 User38	Test38 User38

## CS24-2821



Реализована функциональность сортировки, которая позволяет администраторам упорядочивать данные в таблицах квот по нужному столбцу:

- сортировать список пользовательских квот по названию и размеру,
- сортировать таблицу назначений квот по всем доступным столбцам,
- переключаться между сортировкой по возрастанию и убыванию одним кликом по заголовку столбца.

Пути в интерфейсе:

- Дисковое пространство: `/filials/:id/edit/disk-space`
- Таблица назначений квот: `/filials/:id/edit/disk-space/quotas`

Сортировка передаётся в API при каждом запросе данных



## Другие исправления и улучшения в модуле «P7 управление»

- Исправлена ошибка «Expected date, received strin», возникавшая при выборе даты на форме создания пригласительной ссылки (CS24-2346)
- Добавлена валидация символов, вводимых в поля «Имя», «Фамилия», «Отчество», «Логин» при создании пользователя (CS24-2823)
- Исправлена ошибка, из-за которой блокировался ввод цифр в поле «Phone (Телефон)» на форме создания нового пользователя (CS24-2555)
- Исправлена ошибка «NoEqualsCustomers», возникавшая при создании новой группы (CS24-2557)
- Исправлена ошибка «Invalid Password Error», возникавшая при добавлении новой почты для пользователя Суперадмином (CS24-2560)
- Исправлена ошибка, из-за которой в профиле пользователя невозможно было добавить новый почтовый аккаунт с другого почтового сервера (CS24-2562)
- Исправлена ошибка, приводившая к наслоению строк в разделе «Безопасность» настроек Организации (CS24-2565)
- Исправлена ошибка «Connection refused», возникавшая при попытке создать нового пользователя на почтовом сервере, который был добавлен при установке (CS24-2567)



## Другие исправления и улучшения в модуле «P7 управление»

- Исправлена ошибка, из-за которой созданные организации не отображались в списке организаций (CS24-2568)
- Исправлены ошибки, возникавшие при попытке сменить пароль учетной записи в профиле пользователя (CS24-2862)
- Исправлена ошибка, приводившая к удалению собственных или чужих прав доступа через API без достаточной проверки (CS24-2448)
- Исправлена ошибка 500, возникавшая после обновления «Корпоративного сервера» (CS24-2852)
- Исправлены ошибки интеграции «Корпоративного сервера» с SSO (CS24-2549)

Мы благодарим вас за выбор наших продуктов и за вашу обратную связь, которая помогает нам становиться лучше. В этом релизе мы добавили важные функции и исправили ошибки, чтобы сделать работу с редакторами более удобной и стабильной. Мы уверены, что обновление улучшит ваш пользовательский опыт. Ждем ваших отзывов и предложений:

[support@r7-office.ru](mailto:support@r7-office.ru)



Спасибо за внимание!

