

P7 КОМАНДА Server

Версия 1.11

Ноябрь 2025



P7-691: Настройка пересылки сообщений

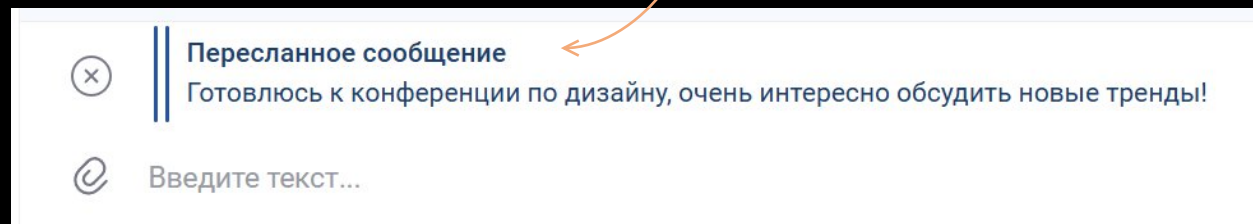
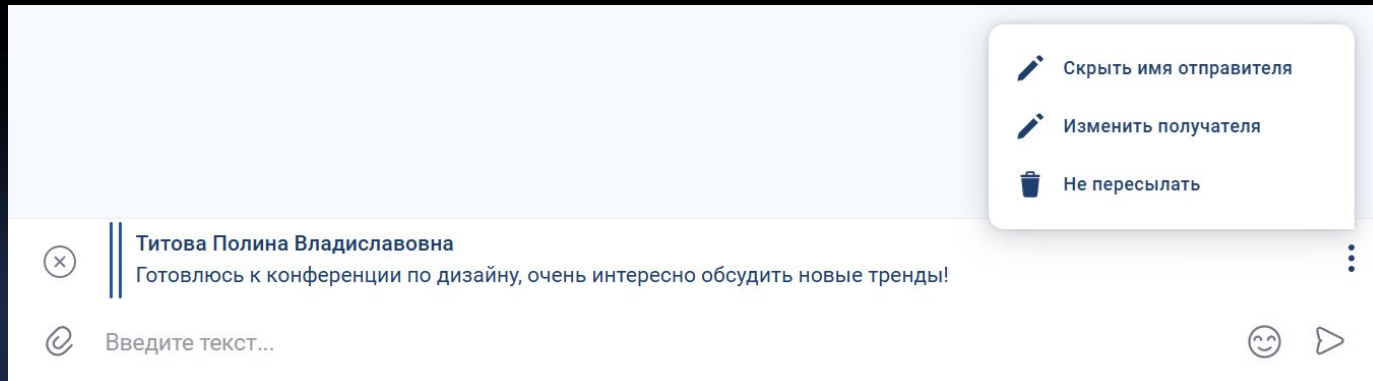
Release 1.11



Настройка пересылки позволяет задавать фильтры, гибко адаптируя пересылку сообщений под различные сценарии.

Как начать использовать новую функцию:

1. Вызовите контекстное меню сообщения и выберите пункт «Переслать».
2. Выберите чат для пересылки.
3. На плашке пересылаемого сообщения нажмите на три точки.
4. В контекстном меню выберите настройки пересылки.



P7-692: Отображение в звонке только активных участников

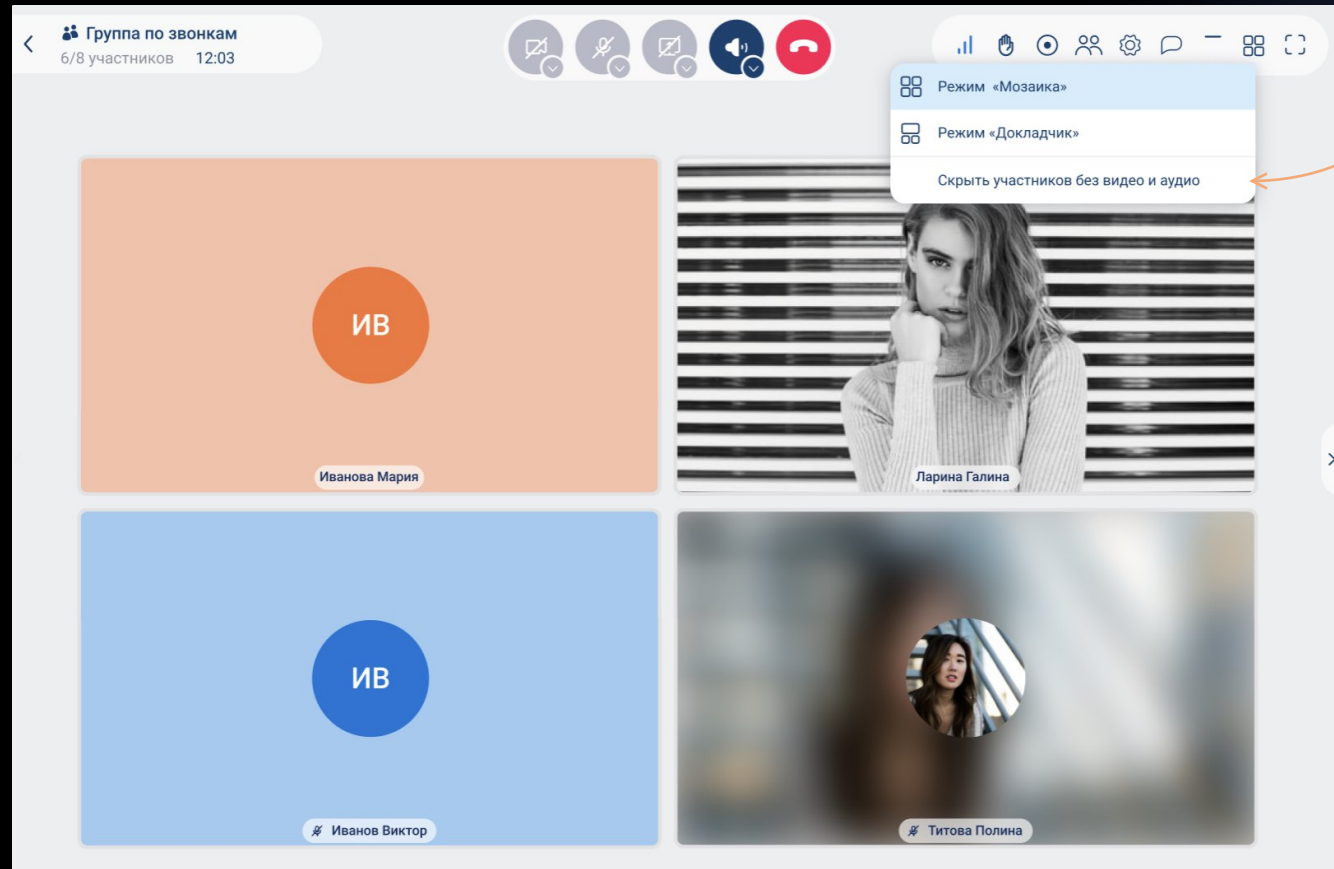
Release 1.11

Как начать использовать новую функцию:

1. На панели дополнительных функций нажмите на кнопку для выбора режима отображения участников в окне звонка.
2. В выпадающем меню выберите пункт «Скрыть участников без видео и аудио».
3. После чего окна всех участников звонка с выключенными камерами и микрофонами перестанут отображаться в окне текущего пользователя.



В звонке без модерации участники встречи будут сконцентрированы на главном, потому что на экране будут отображаться только те, у кого включена камера, микрофон или демонстрация экрана.



P7-693: Теги в сообщениях

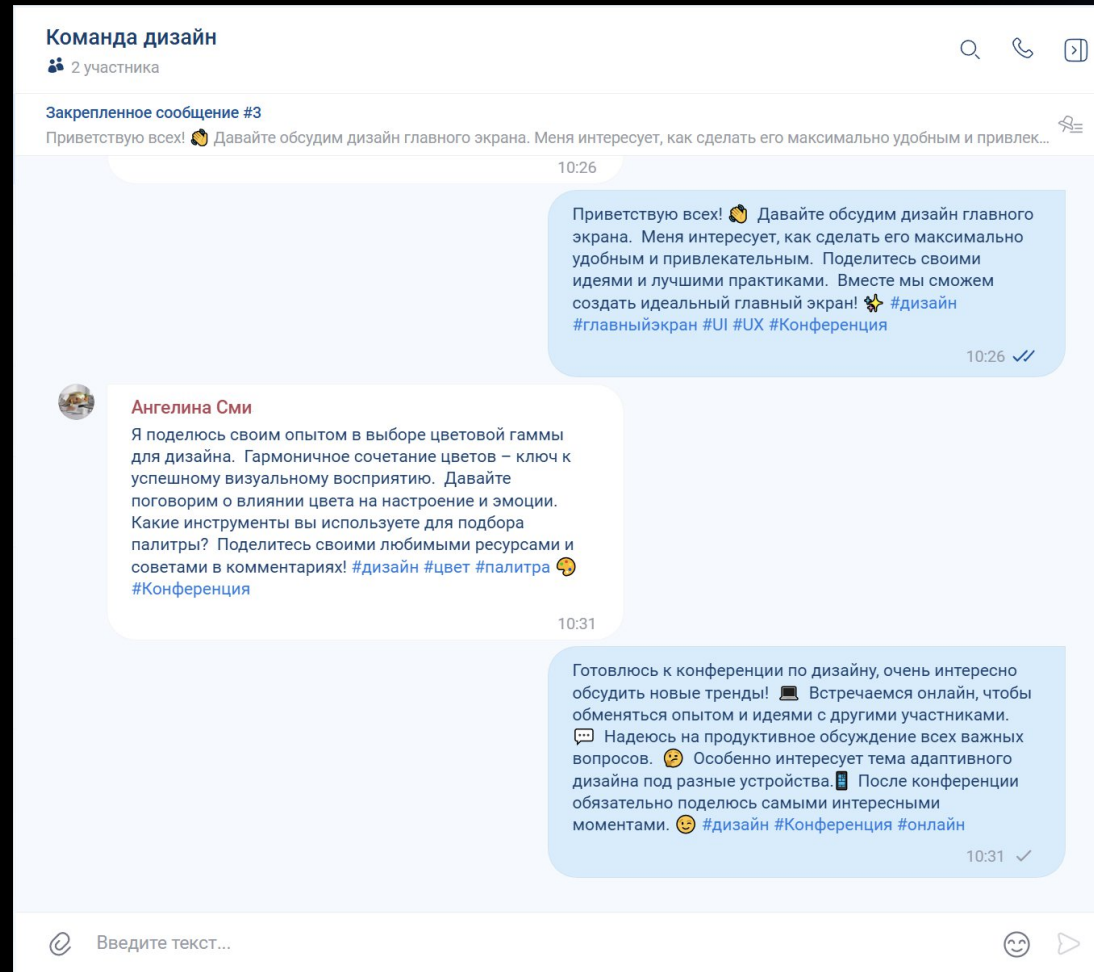
Release 1.11

Как начать использовать новую функцию:

1. Перейдите в раздел «Чаты» и откройте один из чатов.
2. В строке ввода текста и отправки сообщения введите символ «#» и текст тега из букв латинского алфавита, цифр или символа подчеркивания.
3. Нажмите на кнопку отправки сообщения.
4. Нажмите на тег для перехода к списку всех сообщений с выбранным тегом.



Создание тегов в сообщениях позволяет упрощать поиск информации и структурировать сообщения в чатах.



P7-694: Уведомление пользователей о записи звонка

Release 1.11



Пользователи заранее узнают о записи звонка, что повышает их информированность и позволяет скорректировать поведение или отказаться от участия.

Как начать использовать новую функцию:

1. В окне звонка нажмите на кнопку записи звонка.
2. Подтвердите согласие на запись. Если выбрать «Выйти из звонка», вы будете автоматически удалены из совещания. При отсутствии выбора в течение 10 секунд после появления уведомления ваша неактивность будет считаться согласием, и уведомление закроется автоматически.

Совещание записывается

Запись совещания будет отправлена в чат после его завершения. Оставаясь на совещании, вы даёте своё согласие на запись. Если в течение 10 секунд вы не проявляете активности, это считается выражением согласия на запись

СОГЛАСИТЬСЯ

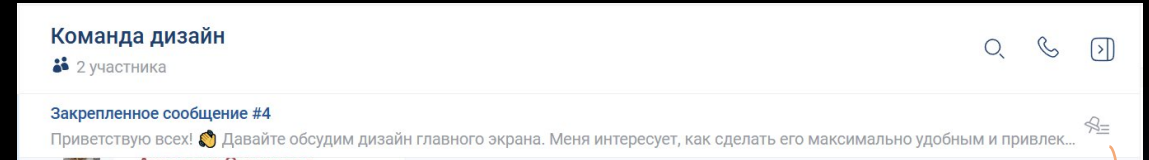
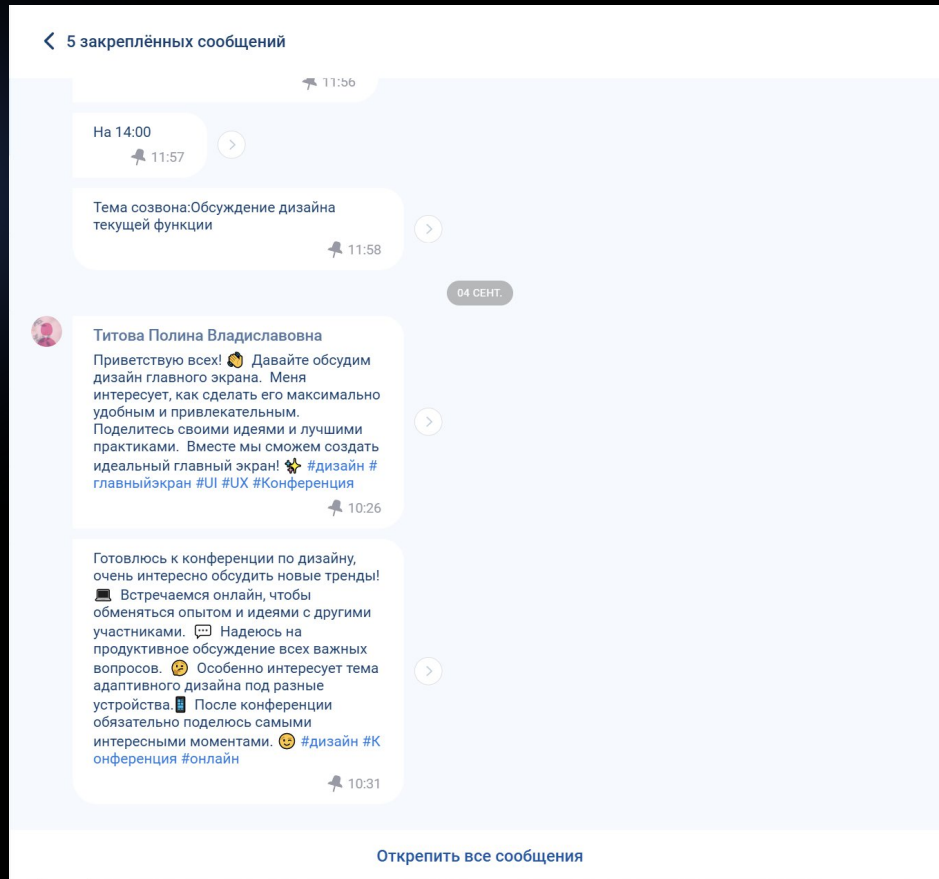
ВЫЙТИ ИЗ ЗВОНКА

P7-698: Просмотр всех закрепленных сообщений



Упростили навигацию по закрепленным сообщениям, обеспечив быстрый доступ ко всем важным сообщениям в чате или канале.

Release 1.11



Как начать использовать новую функцию:

1. Перейдите чат.
2. Нажмите на кнопку просмотра всех закрепленных сообщений вверху чата у блока закрепленного сообщения.
3. Откроется диалоговое окно, в котором отображаются все закрепленные сообщения в данном чате.

Исправления и улучшения

1. P7-697: Удалили возможность изменения типа чата в окне редактирования группы.
2. P7-555: Убрали лишнюю проверку поля «Название канала»/«Название группы».
3. P7-261: Скорректировали работу функции загрузки нескольких файлов из группового чата.
4. P7-660: Удалили отображение пустых чатов после выполнения действия «Поделиться контактом».
5. P7-699: Добавили активность пункта «Повторить» в меню форматирования после первой отмены действия.
6. P7-700: Добавили пункт «Без форматирования» при выделении комбинированного текста.
7. P7-701: Теперь все ссылки определяются при отправке.
8. P7-702: Убрали отображение повтора имени пользователя в уведомлении личного чата.
9. P7-703: Убрали большой пробел между кнопками поиска по чату и открытия/закрытия информационной панели в группе с модерацией у слушателя и докладчика.
10. P7-704: Исправили ошибку, из-за которой покинутая группа не исчезает из списка общих групп.
11. P7-705: Теперь кнопка звонка активна при открытии чата из Звонков.
12. P7-706: Скорректировали работу функции отправки вложений при действии над другим сообщением.
13. P7-707: Исправили ошибку, из-за которой выбирался чат с заглушкой при пересылке в соответствии с доступом.
14. P7-710: Удалили кнопки меню для гостевого пользователя на правой панели звонка.

Исправления и улучшения

- 15.P7-711: В конференции исправили отображение значка типа конференции рядом с названием.
- 16.P7-712: Исправили заголовок и информационную панель при открытии чата «Уведомления».
- 17.P7-713: Изменили цвет иконки «Контакты» в светлой теме.
- 18.P7-715: Изменили цвет иконки участников.
- 19.P7-716: Доработали закрытие окна просмотра при удалении фото/видео у другого участника.
- 20.P7-717: Исправили ошибку, возникавшую при осуществлении вызова на мобильный номер из журнала звонков.
- 21.P7-718: Исправили ошибку, из-за которой дата и время последнего входа отображались не в соответствии с региональными настройками.
- 22.P7-719: Добавили возможность выделить одно слово в поле ввода, а также возможность удалить/заменить его.