



КОРПОРАТИВНЫЙ СЕРВЕР 2024

Версия 2025.3.12.15877 для ОС семейства Linux

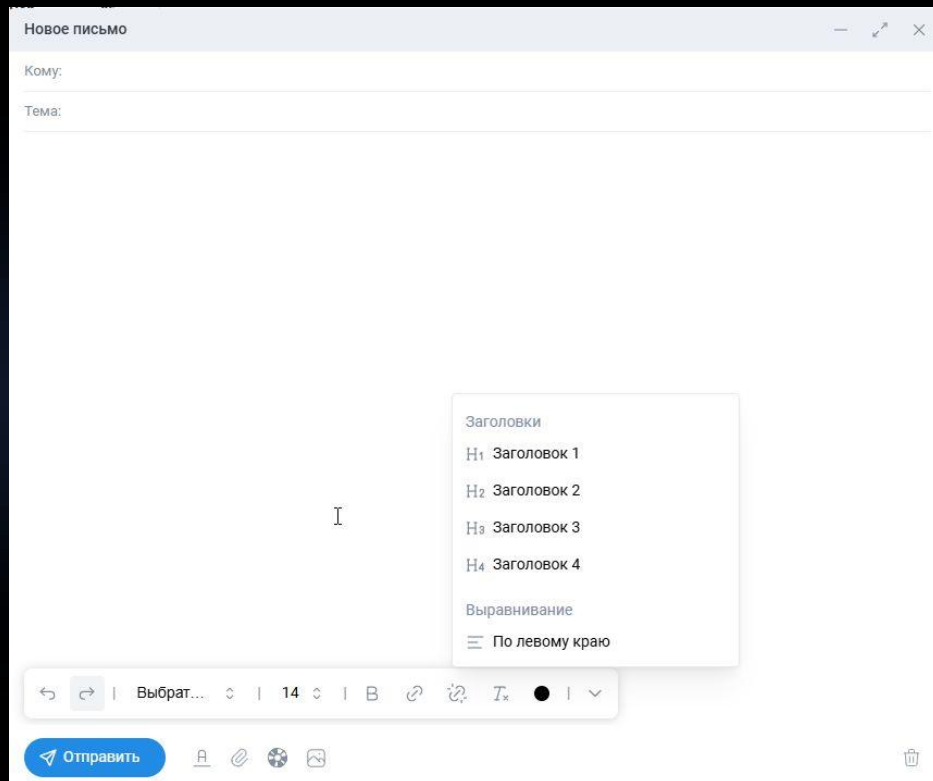
Декабрь 2025



Глобальное обновление редактора писем



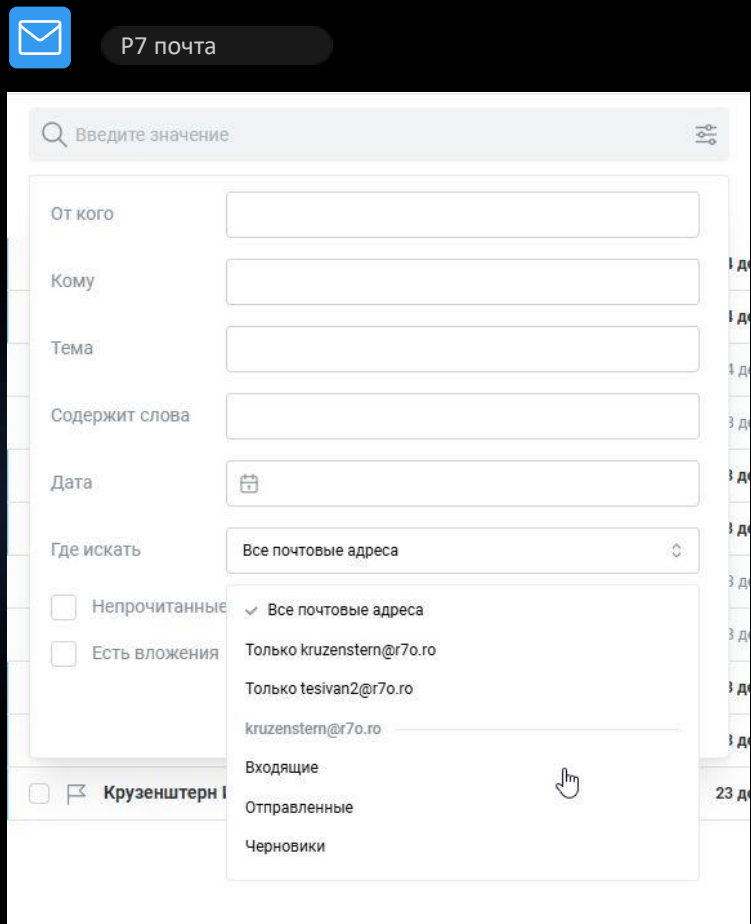
P7 почта



CS24-2143 Для модуля «Почта» разработан редактор писем с расширенным функционалом:

- Одновременная вставка нескольких изображений из буфера обмена в тело письма
- Управление размером вставленного изображения через панель в левом нижнем углу
- Динамическое определение и применение шрифтов
- Очистка форматирования текста (сброс стилей и нецелевых тегов при сохранении семантической структуры: параграфы, списки, ссылки).
- Выбор цвета текста
- Изменение размера текста
- Кнопки «Отмена» и «Повтор»
- Всплывающая мини-панель инструментов для выделенного текста
- Кнопка «Еще»

Фильтр писем внутри связки аккаунтов

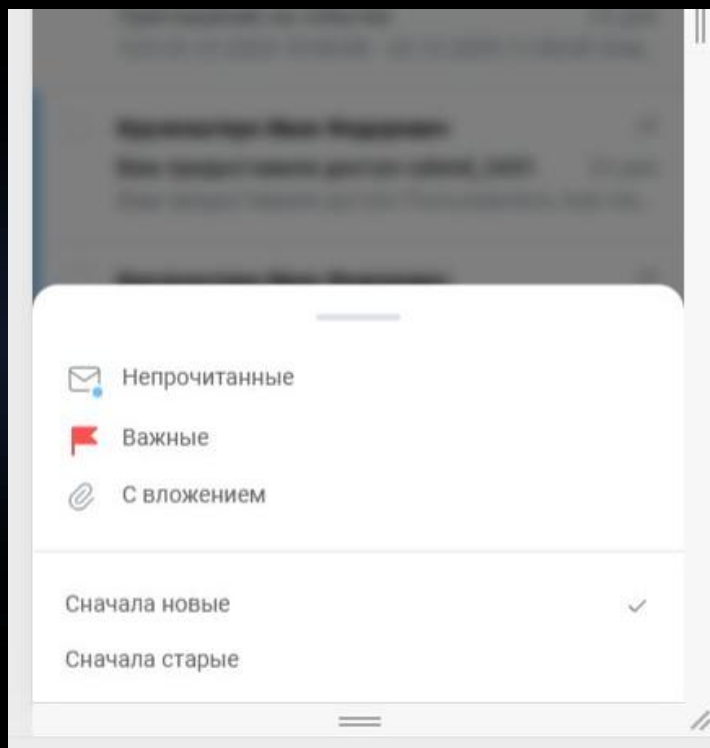


CS24-2144 Появилась возможность фильтрации писем в конкретном email-аккаунте внутри связки из нескольких учетных записей. Для этого рядом с панелью поиска необходимо нажать кнопку открытия модального окна фильтров и в блоке «Где искать» выбрать пункт «Только [email@domain]».

Редизайн фильтров для мобильного разрешения

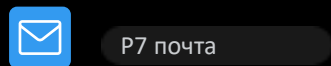


P7 почта

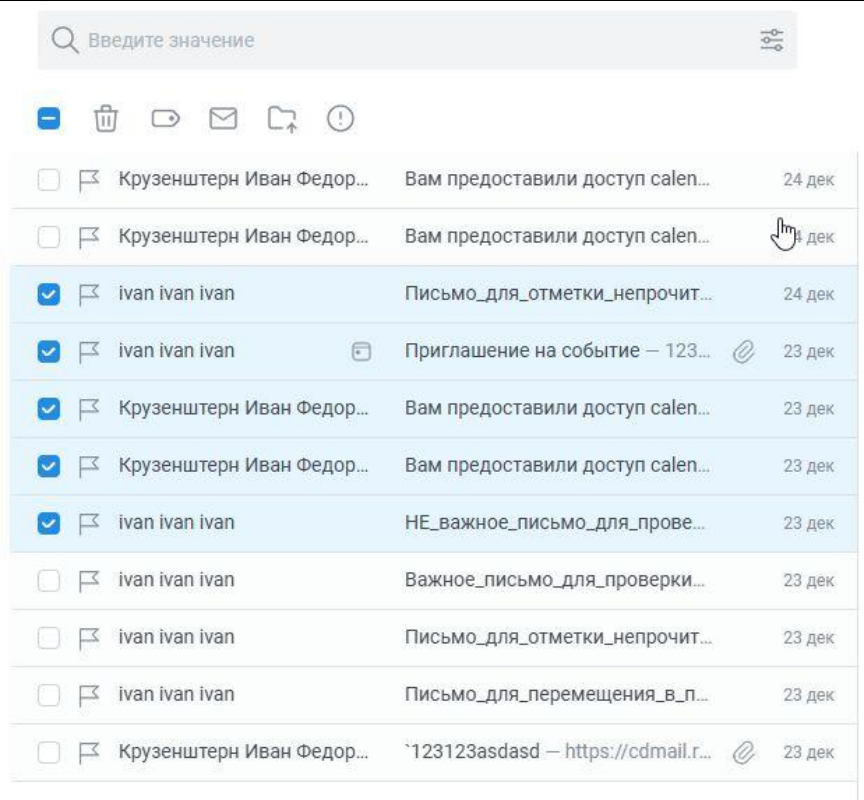


CS24-2146 В мобильной версии модуля «P7 почта» реализована нижняя выезжающая панель для работы с фильтрацией писем. Для закрытия фильтров используется свайп вниз или тап за пределы области.

Поддержка выделения группы писем



CS24-2147 Реализовано выделение сразу нескольких писем в списке, зажимая клавишу Shift и кликая по чекбоксу другого письма, что автоматически выделяет все письма между первым и выбранным.



Другие исправления и улучшения в модуле «Р7 почта»



Р7 почта

1. Реализована поддержка автоматических подсказок контактов при поиске по полям «От кого» и «Кому» (CS24-2148)
2. Реализована возможность перемещения контактов между полями «Кому», «Копия» и «Скрытая копия» при создании письма (CS24-2149)
3. Реализована обработка вложений с автоматической загрузкой крупных файлов в хранилище (CS24-2233)
4. Реализовано окно редактирования черновика, которое допускает открытие только одного экземпляра для каждого письма (CS24-2237)
5. Реализована новая логика работы окон просмотра и редактирования черновиков писем: одновременно может быть открыто только одно окно (CS24-2234)
6. Реализовано автоматическое преобразование HTML-сущностей в соответствующие символы при отображении писем (CS24-2235)
7. Реализовано отображение превью для графических файлов и соответствующих иконок для файлов других типов (CS24-2236)

Другие исправления и улучшения в модуле «Р7 почта»



Р7 почта

8. Исправлена ошибка, из-за которой при повторной вставке одного и того же изображения в тело письма через кнопку «Добавить фото» или буфер обмена система блокировала операцию (CS24-2245)
9. Исправлена ошибка при сохранении данных в черновиках (CS24-2247)
10. Исправлена ошибка в работе фильтров «От кого» и «Кому» в окне сортировки писем (CS24-2249)
11. Реализована полная синхронизация пользовательских папок через IMAP-протокол, все созданные папки теперь автоматически отображаются в клиенте (CS24-2251)

Улучшения и исправления в модуле «Календарь»



P7 календарь

1. Проведено обновление библиотеки пользовательского интерфейса UI-kit до актуальных версий 17.07.2025 и 13.08.2025 (CS24-2133)
2. Добавлены кастомные стили для компонента Indicator, чтобы устранить визуальное смещение в интерфейсе выбора временного промежутка: день/неделя/год (CS24-2134)
3. Выполнена миграция библиотеки компонентов Mantine с предыдущей версии на актуальную v8 (CS24-2135)
4. Исправлена ошибка, из-за которой не приходят письма-уведомления на почту при создании события (CS24-2303)
5. Исправлена ошибка, из-за которой организатор события мог случайно добавить самого себя в качестве гостя, поскольку текущий пользователь отображался списка приглашения гостей (CS24-2255)
6. Исправлена ошибка, приводившая к некорректному отображению многодневных событий в представлении «Год» (CS24-2256)
7. Исправлена ошибка, приводившая к некорректному отображению и выделению понедельника в модальном окне повторяющихся событий (CS24-2258)

Улучшения и исправления в модуле «Календарь»



P7 календарь

8. Исправлена ошибка, приводившая к некорректному отображению событий длительностью более одного дня в представлении «Расписание» (CS24-2260)
9. Исправлена ошибка, приводившая к некорректному отображению названий событий для участников календаря с уровнем доступа «Просмотр» (CS24-2263)
10. Исправлена ошибка, приводившая к некорректному отображению лейбла «Организатор» в модальном окне просмотра и редактирования события (CS24-2264)
11. Удалена кнопка очистки календаря для пользователей с уровнем доступа «Просмотр занятости» (CS24-2265)
12. Исправлена ошибка, из-за которой пользователи с правами «Только для чтения» могли изменять поля «Занят» и «Приватное событие» в настройках события (CS24-2266)
13. Исправлена ошибка в обработке временных зон (CS24-2269)

Эксплуатация сборки позволит в полной мере пользоваться функциями делегирования, которые реализованы в [P7 Органайзер ПРО версии 3.8.1](#).

Улучшения и исправления в модуле «Р7 контакты»

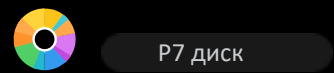


Р7 контакты

1. Реализовано скрывание удаленных и заблокированных пользователей при и после синхронизации по LDAP в модуле Контакты (CS24-1016)
2. Реализовано корректное отображение текущего пользователя с полным доступом в настройках доступа к списку (CS24-2244)
3. Исправлена ошибка, из-за которой в модальном окне настройки доступа к списку при вводе символов в поле поиска не отображались все пользователи, соответствующие запросу (CS24-2246)
4. Исправлена ошибка, из-за которой при удалении первого добавленного списка и добавлении нового списка в карточке контакта все списки переставали отображаться (CS24-2248)
5. Исправлена ошибка, из-за которой при удалении символов в основном поле поиска через кнопку «Крест» происходил переход в раздел «Организация» вместо сохранения текущего раздела (CS24-2250)

Мы благодарим вас за выбор наших продуктов и за вашу обратную связь, которая помогает нам становиться лучше. В этом релизе мы добавили важные функции и исправили ошибки, чтобы сделать работу с программными инструментами более удобной и стабильной. Мы уверены, что обновление улучшит ваш пользовательский опыт. Ждем ваших отзывов и предложений: support@r7-office.ru

Новый вид списка документов



CS24-2131 Проведено обновление структуры и логики отображения данных в списке документов в хранилище для улучшения восприятия информации и оптимизации рабочего пространства.

+

Создать

▼

Мои документы

>

Доступно для меня

Совместный доступ

Избранное

Общие

Корзина

Последние документы

Хранилище

Комнаты

+

Мои документы > Новый вид документов

+

→

📁

👤

🔗

🔗

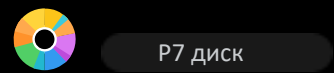
⬇️

🗑️

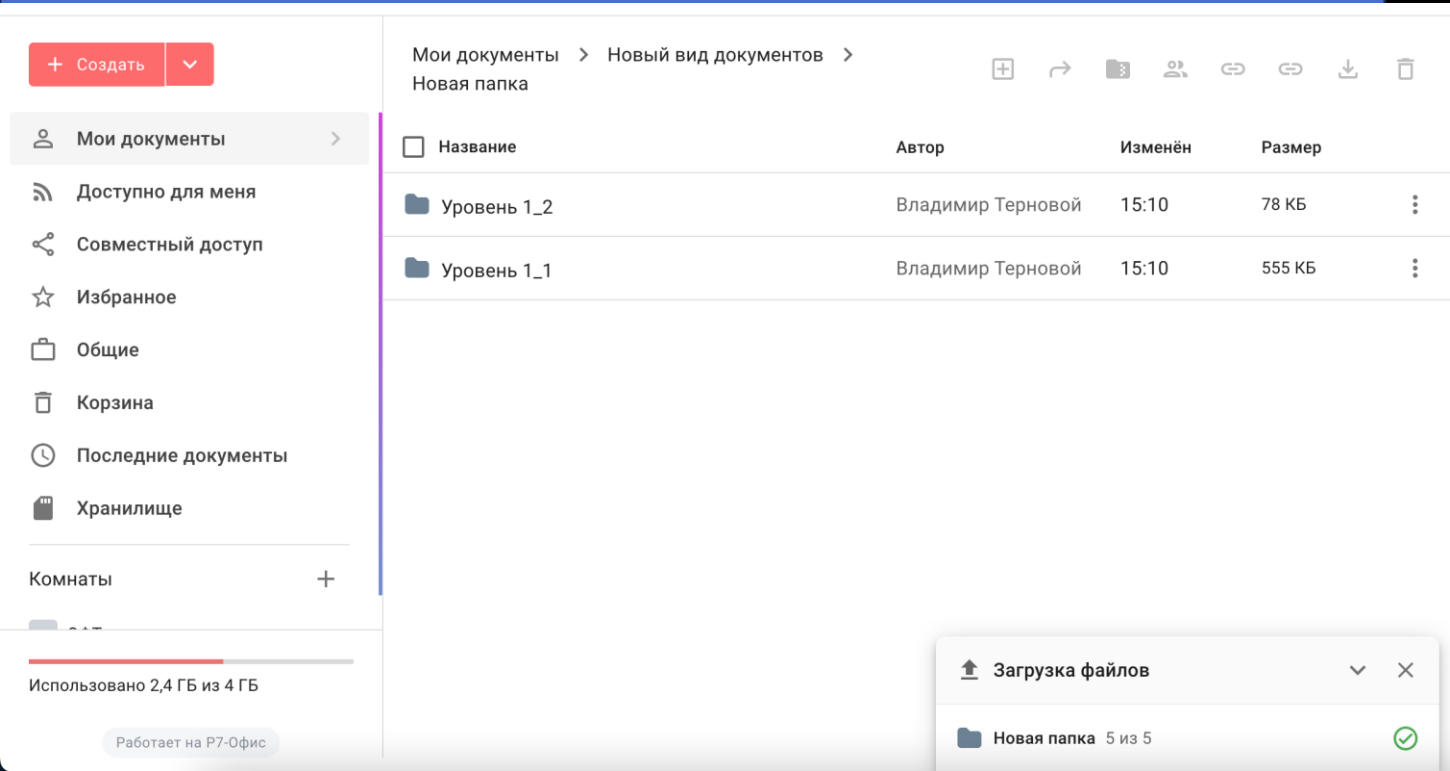
<input type="checkbox"/> Название	Автор	Изменён	Размер	
Файл до 1 Гб.pdf	Владимир Терновой	15:01	141,7 МБ	⋮
Файл до 100 МБ.jpg	Владимир Терновой	14:57	9 МБ	⋮
Файл до 1 МБ.png	Владимир Терновой	14:53	543 КБ	⋮

- Изменения:
- оптимизация столбцов: столбец «Создано» убран из основной таблицы, так как дата создания сохраняется в панели «Действия» для каждого документа
 - формат отображения даты в столбце «Изменён»: сегодня —только время (например: 14:30), в течение текущего года —день и месяц (напр., 5 апр), за предыдущие годы — полная дата с годом (напр., 15 мар 2023)
 - отображение размера файлов: до 1 МБ — в КБ, до 1 ГБ — в МБ, до 1 ТБ — в ГБ, свыше 1 ТБ — в ТБ

Загрузка вложенных папок с сохранением иерархической структуры



CS24-2132 Добавлена функциональность массовой загрузки иерархических структур папок и файлов. Система автоматически распознает все вложенные элементы при выборе корневой папки, отображает прогресс загрузки и общее количество элементов. Это позволяет переносить сложные структуры данных из проводника за одно действие без необходимости ручного создания каждой папки.

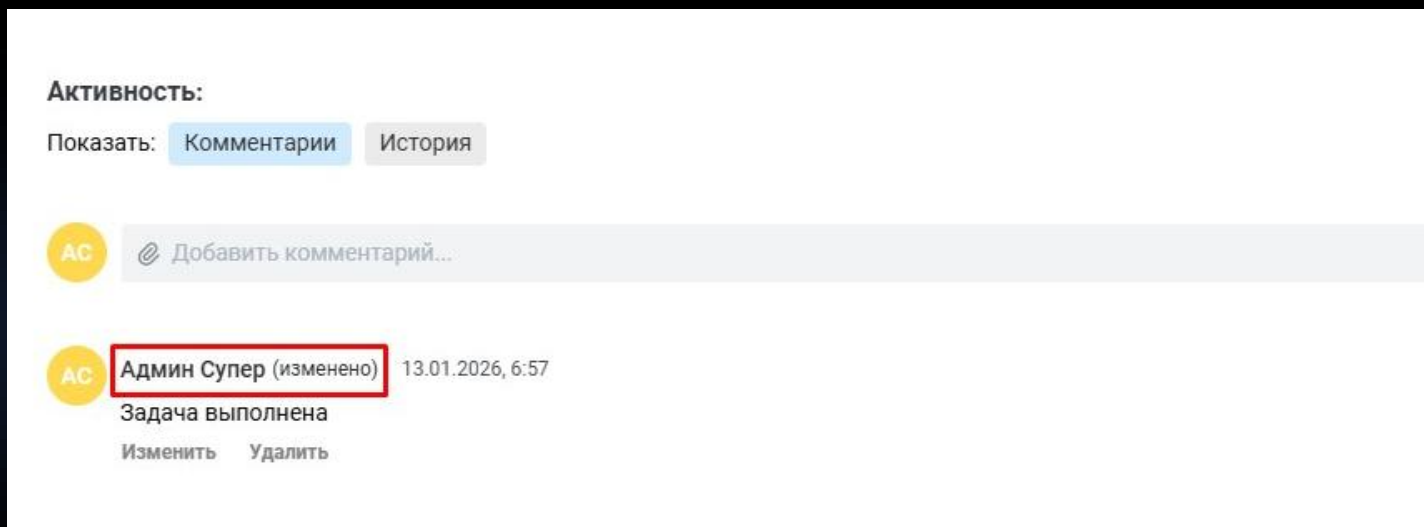


Пометка «Изменено» для отредактированных комментариев



P7 проекты

CS24-2127 Теперь в задачах отображается пометка «Изменено» рядом с комментариями, которые были изменены после публикации. Это позволяет участникам видеть, что комментарий был отредактирован..



Особенности:

- Пометка появляется только при фактическом редактировании
- Сохраняется время первоначальной публикации

Поле «Ключ проекта»



P7 проекты

CS24-1776 Добавлено новое поле «Ключ проекта», которое можно задать вручную при создании или редактировании проекта. Ключ используется для формирования уникальных человекочитаемых идентификаторов задач (например: CRM-123, DEV-24) и помогает быстро определять, к какому проекту относится задача.

Система позволяет поддерживать единый формат обозначений для всех задач компании. Если поле не заполнено вручную, ключ генерируется автоматически на основе названия проекта (первые буквы слов, приведённые к верхнему регистру).

Валидация:

- Допустимые символы: только латинские буквы (A-Z) и цифры (0-9).
- Первый символ — обязательно буква.
- Все вводимые символы автоматически преобразуются в верхний регистр.
- Длина: от 2 до 10 символов.
- Уникальность в рамках системы. При попытке сохранить неуникальный ключ отображается сообщение «Проект с таким ключом уже существует».

Отображение номера тикета в URL



P7 проекты

CS24-2126 В URL тикетов теперь отображается их уникальный номер (например: XXX-123). Это позволяет быстро определить, к какому проекту и задаче относится ссылка. При открытии тикета в адресной строке отображается человекочитаемый URL, включающий префикс проекта и порядковый номер задачи..

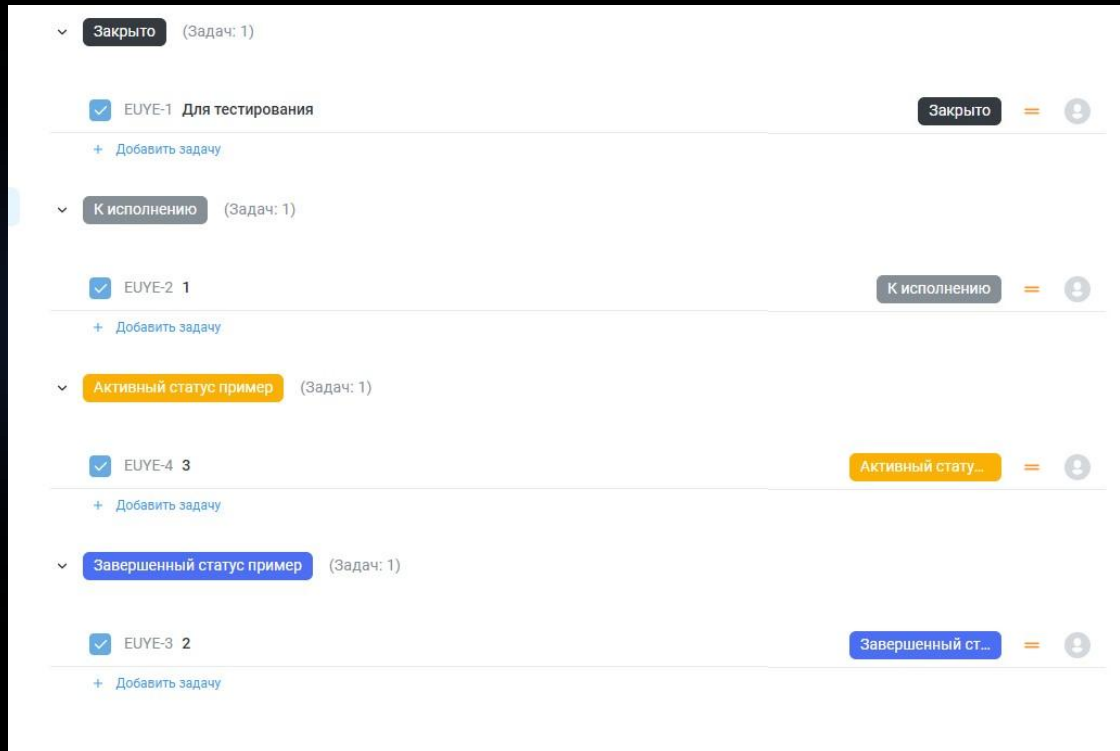


Группировка статусов по категориям



P7 проекты

CS24-1773 Добавлено визуальное и логическое разделение статусов задач по четырём категориям. Каждая категория отображается как отдельный блок с заголовком, что улучшает навигацию и структурирование рабочих процессов.



Категории статусов: Не начато – Активные – Завершённые – Закрывые

Управление статусами:

- Для категорий «Не начато», «Активные» и «Завершённые» доступно добавление новых статусов через кнопку «+».
- Пользователь может задавать название и цвет для каждого статуса.
- Редактирование и удаление статусов доступно (удаление — только если статус не используется в задачах).
- Реализовано перетаскивание статусов между группами с помощью drag & drop.

Особенности категории «Закрывые»:

- Может содержать только один статус
- Добавление новых статусов через интерфейс недоступно
- Статус в этой категории фиксирует окончательное завершение работы по задаче

Внедрение расширенного текстового редактора



P7 проекты

CS24-2128 Добавлен современный rich text-редактор с расширенным набором инструментов форматирования текста и вставки контента. Теперь пользователи могут структурировать описания задач, документов и комментариев в визуально понятной форме.

Е euyie / бdf / EUYE-1

Для тестирования

Прикрепить вложения | Связать задачи | Добавить подзадачи

Описание

☰

В

I

Ⓢ

</>

✂

🔗

А

☰ По левому краю

🖼

Напишите что-нибудь, или нажмите '/' для команд...

Отмена Сохранить

Базовые блоки:

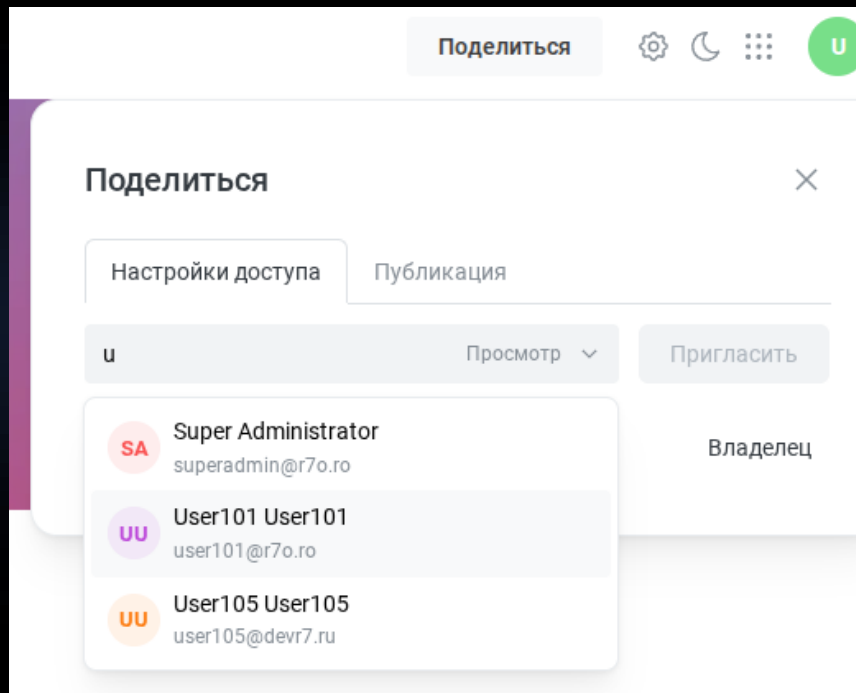
- Цитата — визуально выделяет важные фразы
- Сворачиваемый блок — прячет длинный текст или инструкции
- Разделитель — визуально разделяет смысловые части
- Таблица — добавление простой таблицы прямо на страницу
- Сетка
- Код — выделенный фрагмент с форматированием

Окно «Поделиться»



P7 страницы

CS24-2272 Реализовано всплывающее окно «Поделиться», доступное по кнопке в правом верхнем углу интерфейса страницы. Позволяет делиться страницей с другими пользователями по электронной почте (пользователь может предоставить доступ к странице второму пользователю только в том случае, если второй пользователь ранее посещал модуль «Страницы»).



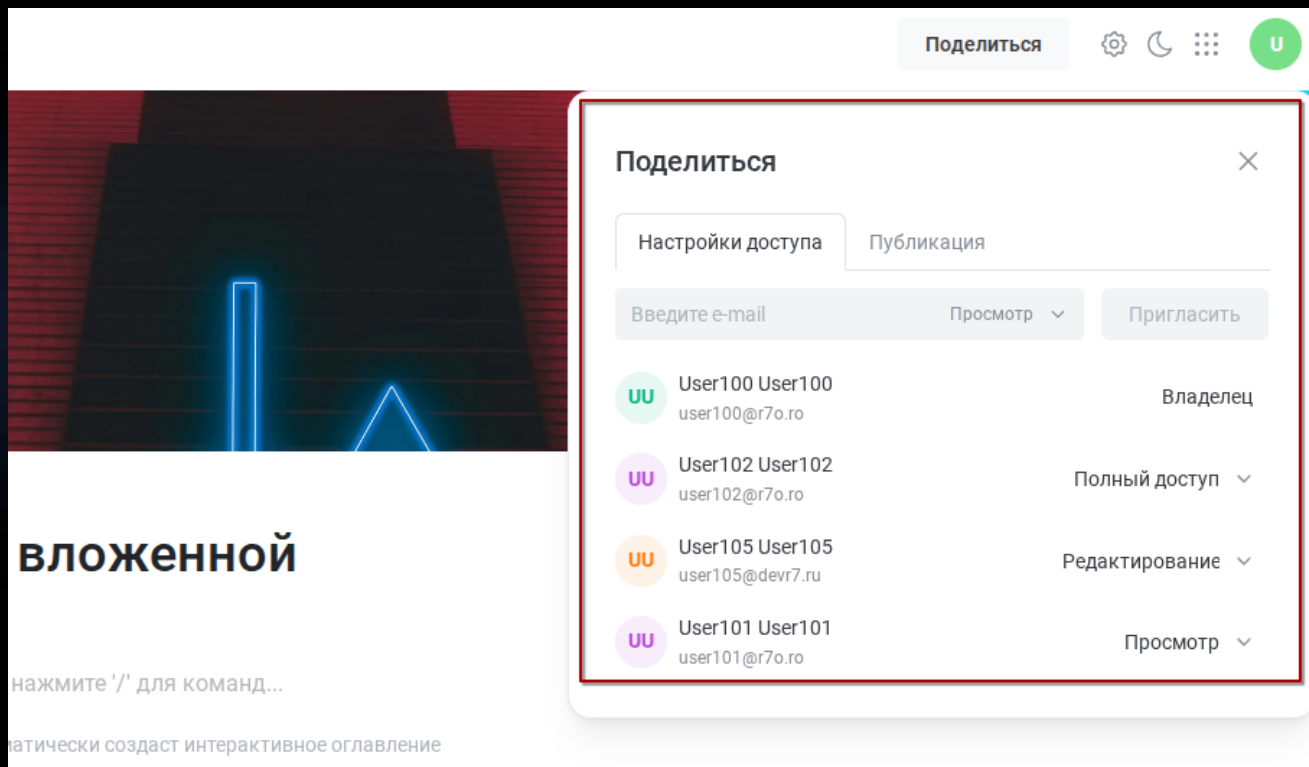
- В текстовом поле указывается email пользователя. При вводе символов появляется выпадающий список с совпадениями.
- Рядом расположен селект с выбором роли: Просмотр, Редактирование, Полный доступ.
- После нажатия кнопки «Пригласить» выбранный пользователь получает доступ к странице.
- Ниже отображается список всех пользователей, имеющих доступ: первым всегда идёт владелец, далее приглашённые пользователи. Для каждого отображаются: аватар, имя, email и текущая роль. Пользователи с правами владельца или полным доступом могут менять роли и удалять участников.

Новая логика прав доступа



P7 страницы

CS24-2274 Реализовано распространение ролей по иерархии страниц. Если страница имеет вложенные, права наследуются вниз. При изменении роли родительской страницы все дочерние получают обновлённую роль. Если изменить роль только у дочерней страницы без вложенных — она применяется только к ней.



Создатель страницы является её владельцем и может создавать подстраницы. Если удалить роль пользователя у родительской страницы (отключить доступ для определенного пользователя), то доступ всех вложенных страниц так же будет отключен

Предусмотрено три роли доступа:

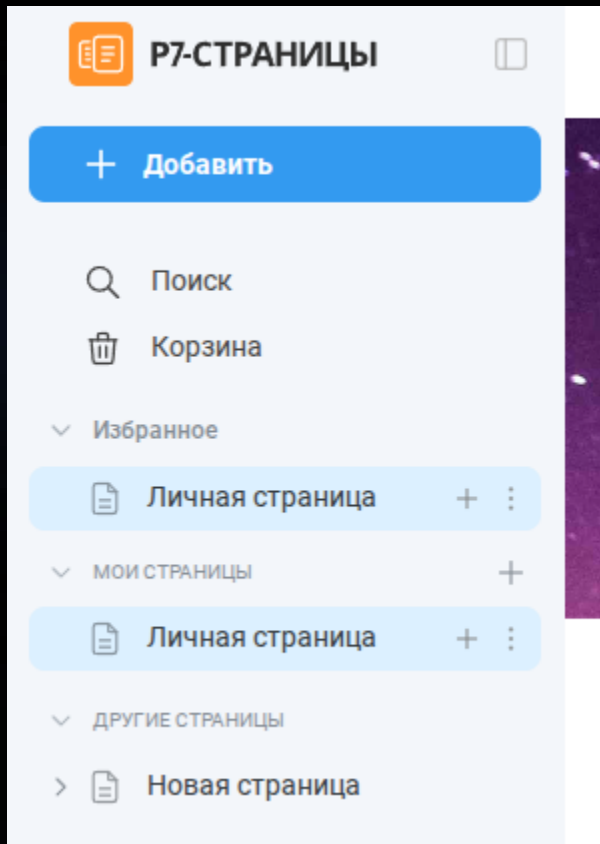
- **Просмотр:** пользователь может только открывать страницу и просматривать её содержимое. Редактирование, публикация и любые изменения недоступны.
- **Редактирование:** пользователь может просматривать и вносить изменения в страницу. Однако он не может её удалять, публиковать или делиться ею с другими.
- **Полный доступ:** пользователь получает все права: просмотр и редактирование страницы, публикация и удаление, шеринг страницы с другими пользователями и управление их правами доступа.

Новая структура бокового меню



P7 страницы

CS24-2275 Обновлена структура бокового меню – теперь страницы разделены на три категории: «Мои страницы» (владельцем которых является пользователь), «Другие страницы» (к которым пользователь имеет доступ, но не является владельцем), «Избранное» (ссылки на страницы, владельцем которых является пользователь, добавленные в избранное).




Подтверждение действий клавишей Enter в модальных окнах



P7 страницы

CS24-2277 Добавлена возможность подтверждения действий в модальных окнах (удаление, переименование, добавление страницы) с помощью клавиши Enter для ускорения работы с интерфейсом.



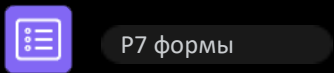
Исправления и улучшения в модуле «Р7 страницы»



Р7 страницы

1. Реализовано отображение удаленных страниц в корзине по дате удаления — от новых к старым (CS24-2278)
2. Исправлена логика работы поиска на опубликованных страницах (CS24-2279)
3. Исправлена ошибка, из-за которой в разделе «Настройки доступа» выбор пункта выпадающего списка приводил к смещению его названия вправо, а заголовков «Опубликовать в интернете» отображался обычным шрифтом вместо жирного (CS24-2280)
4. Исправлена ошибка, из-за которой по публичной ссылке страницы показывались не только актуальные, но и ранее удалённые вложенные документы (CS24-2281)
5. Исправлена ошибка, из-за которой система применяла настройки доступа родительской страницы к вложенным документам, не учитывая индивидуальные параметры, установленные для каждой страницы (CS24-2283)
6. Исправлена ошибка, из-за которой в ходе поиска пользователей в поле «Email» отсутствовал индикатор выполнения и интерфейс не предоставлял визуальной обратной связи о процессе выполнения запроса (CS24-2284)
7. Исправлена ошибка, из-за которой появлялась возможность просмотра страницы по ссылке после ее удаления (CS24-1513)

Экспорт таблицы ответов в формате XLSX и CSV



CS24-2238 Реализована возможность выгрузки таблицы с ответами на формы в двух форматах - XLSX и CSV. В выгружаемом файле сохраняются все столбцы таблицы, включая названия шагов формы и даты отправки ответов.

Формы / Форма 1

Редактировать форму

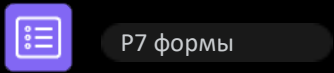
Поделиться

☾ ⋮ T

☐ Отображать удаленные шаги

Дата отправления	Текст	Длинный текст	Телефон	Email	Дата	Адрес	
12 янв. 2026, 14:51	Текст 1	Текст 1 Текст 1 Текст 1 Текст 1 Текст 1 ...	89531546852	test@test.ru	05 янв. 2026, 0		<div>xlsx</div> <div>csv</div>

Отображение удалённых шагов формы в таблице ответов



CS24-2239 Реализована возможность отображения удалённых шагов формы в таблице ответов с помощью переключателя. Удалённые шаги визуально выделены серым цветом и включаются в экспорт при активном переключателе.

Формы / Форма 1

Редактировать форму

Поделиться

☒ Отображать удаленные шаги

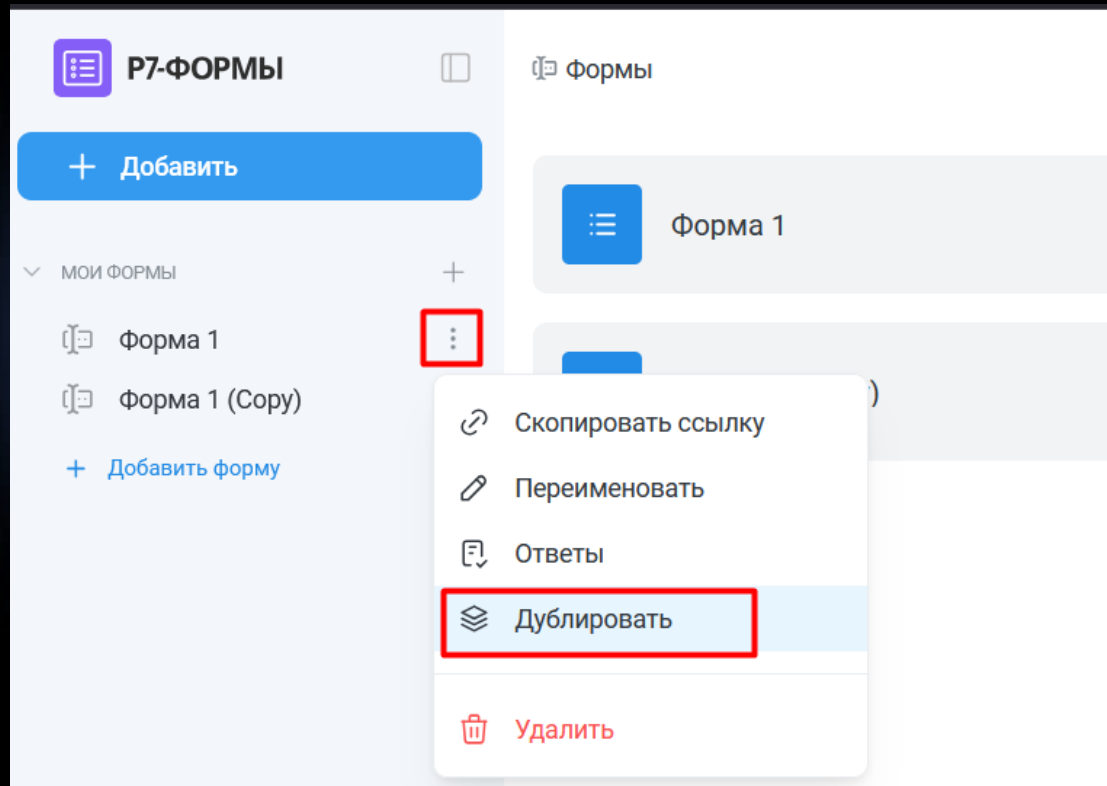
	Слайдер	Текст (удалено)	Длинный текст (удалено)	Email (удалено)	Множественный выбор (удалено)
55		Текст 1	Текст 1 Текст 1 Текст 1 Текст 1 Текст 1 ...	test@test.ru	ВАРИАНТ 2 ВАРИАНТ 3
73					

Дублирование форм через контекстное меню



P7 формы

CS24-2240 Добавлена функция создания полной копии существующей формы через пункт «Дублировать» в контекстном меню. Новая форма создается со всеми настройками и структурой исходной.



Исправления и улучшения в модуле «P7 формы»



P7 формы

1. Добавлена поддержка клавиши Enter для подтверждения действий в модальных окнах: удаление, переименование, добавление формы (CS24-2241)
2. Обновили значок веб-сайта на новый, соответствующий бренду (CS24-2242)
3. Убрана избыточная иконка, которая отображалась в нижней части некоторых форм интерфейса (CS24-2243)

API интеграция с «P7 почтовый сервер»



P7 управление

CS24-2119 Взаимодействие с новым почтовым сервером производится посредством REST API. Для интеграции достаточно указать сервер, логин и пароль. Возможно проверка доступности api перед сохранением настроек.

Редактирование почтового сервера

Наименование сервера *
P7

Допустимые домены через запятую
test50.s7-office.site

POP сервер *
mx.test50.s7-office.site

Порт * 995 Тип соединения * None

IMAP сервер *
mx.test50.s7-office.site

Порт * 993 Тип соединения * SslOnConnect Тип входа * Login

SMTP сервер *
mx.test50.s7-office.site

Порт * 465 Тип соединения * SslOnConnect Тип входа * Login

☒ Включить интеграцию с почтовым сервером

☐ SSH

☒ API

Логин *
rafiis

Пароль *
Пароль

Хост *
https://mailadmin.test50.s7-office.site/

☐ На почтовом сервере подключена LDAP авторизация

Сохранить Отмена

Особенности

- При создании почтового сервера с типом интеграции API поле «Домен» автоматически становится неактивным и необязательным для заполнения, что предотвращает ошибочный ввод данных.

Где настраивается

- Перейти в Организации → Редактирование организации → Почтовые серверы
- Нажать «Создать сервер» или выбрать существующий для редактирования
- Выбрать тип интеграции «API»
- Поле «Домен» автоматически становится неактивным
- Заполнить остальные обязательные параметры сервера
- Сохранить настройки почтового сервера



Глобальное обновление ролевой модели и терминологии



Р7 управление

CS24-2118 Проведена корректировка терминологии, устраняющая противоречие между логикой системы и интерфейсом. Изменения затрагивают весь интерфейс модулей Р7.

Р7-УПРАВЛЕНИЕ

Обзор

Пользователи

Группы

Организации

Статистика

Общие настройки

Поиск групп по названию

Организация ▾

Роль ▾

Название	Роль	Владелец	Участники
<div></div> <div>Admin R7 ID: 2</div>	Админ		0
<div></div> <div>All R7 ID: 3</div>	Все		8
<div></div> <div>Super Administrator ID: 1</div>	Супер-админ		1
<div></div> <div>Админ 111 ID: 6</div>	Админ		0
<div></div> <div>Все 111 ID: 7</div>	Все		-8

Вместо абстрактных названий введены термины, отражающие реальные сущности бизнес-логики:

- Термин «Группа» (бывший «Роль») теперь соответствует группам пользователей, поступающим из LDAP, включая группы рассылки.
- Термин «Роль» (бывший «Тип роли») обозначает ролевую модель группы (Пользовательская (обычная группа) или технические роли группы — Супер-админ, Админ, Все)

Названия исправлены во всех зависимых местах, включая:

- Фильтры
- Колонки списков
- Меню навигации
- Файлы локализации

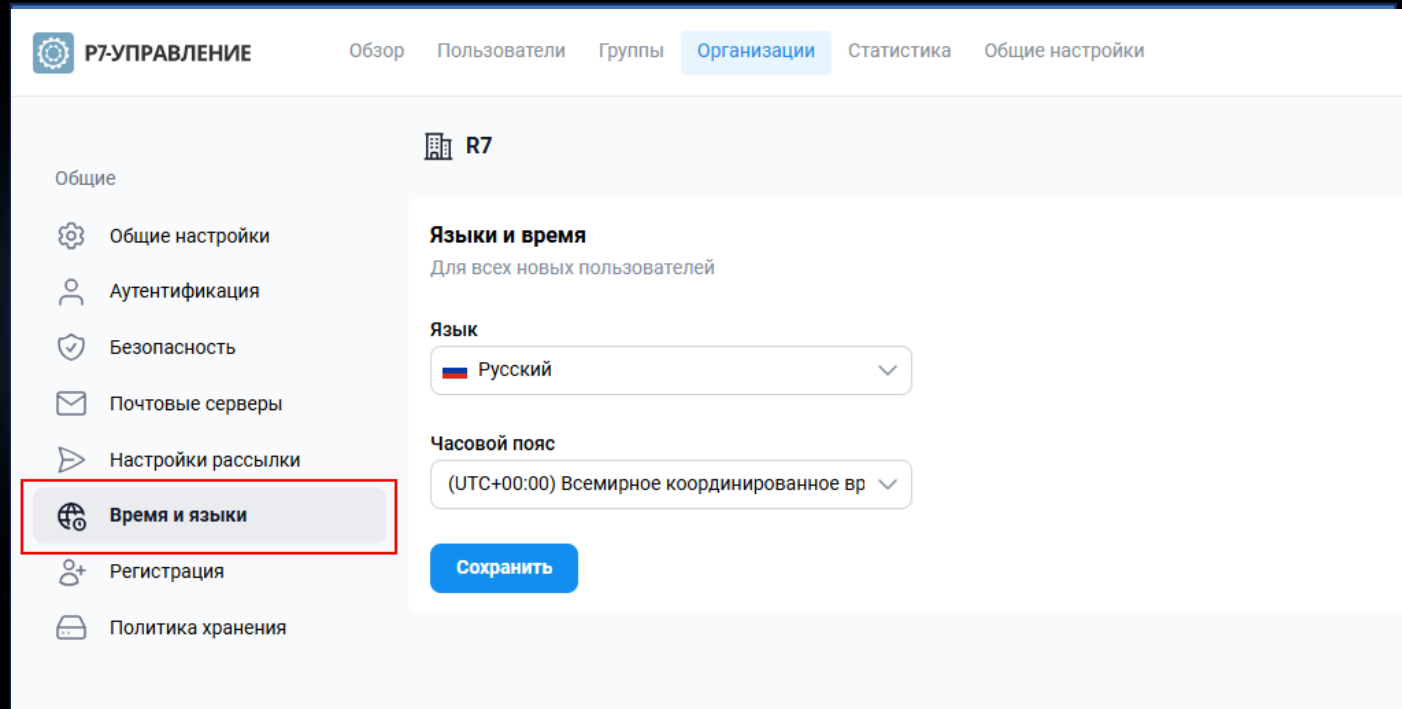


Настройка языка и часового пояса для организаций



P7 управление

CS24-2117 Добавлена возможность выбора языка в настройках организации. Раздел переименован в «Языки и время» и объединяет настройки языка и часового пояса с обновленным дизайном.



Другие исправления и улучшения в модуле «Р7 управление»



Р7 управление

1. Исправлено некорректное отображение иконки имени пользователя во всплывающем окне после создания нового пользователя (CS24-2308)
2. Исправлена ошибка, из-за которой при большом количестве столбцов в таблице пользователей правые столбцы становились недоступны из-за отсутствия горизонтальной прокрутки – теперь таблица имеет горизонтальный скролл для просмотра всех колонок (CS24-2309)
3. Исправлена ошибка, из-за которой пользователи могли получить доступ к защищенным страницам через прямые URL-ссылки без проверки прав доступа (CS24-2311)
4. Исправлена ошибка, из-за которой не работал фильтр по организации в разделе «Дисковое пространство» на вкладке «Статистика» (CS24-1333)
5. Исправлена ошибка, из-за которой при попытке администратора очистить поле email в карточке пользователя отображалась ошибка «Такой email уже существует» (CS24-2313)

Мы благодарим вас за выбор наших продуктов и за вашу обратную связь, которая помогает нам становиться лучше. В этом релизе мы добавили важные функции и исправили ошибки, чтобы сделать работу с программными инструментами более удобной и стабильной. Мы уверены, что обновление улучшит ваш пользовательский опыт. Ждем ваших отзывов и предложений: support@r7-office.ru



АО "Р7"

Россия, 603152, г. Нижний Новгород, ул. Ларина, д. 22 лит. Д.
+7 831 422 48 30