

КОРПОРАТИВНЫЙ СЕРВЕР 2024

Версия 2025.1.18.15276 для ОС семейства Linux

Сентябрь 2025



Дополнен список действий логирования роли «Администратор»



Р7-УПРАВЛЕНИЕ

CS24-1469 В журнале аудита добавлены действия администратора:

- Настройка аутентификации (включение/отключение + фиксация изменения настроек LDAP)
- IP - безопасность пользователей
- IP - безопасность администрирования
- Время существования токена
- Ограничение попыток ввода пароля

Статистика

Активность

Дисковое пространство

Журнал аудита

Поиск по имени

Журнал аудита

Дата действия ▼ Пользователь ▼ Событие ▼

Скачать и открыть отчет

1-25 из 1066 записей 25

Пользователь	Дата и время	Событие	Описание
Супер Админ	27.06.2025 12:28	Изменить длительность токена	Изменение настроек времени существования токена
Супер Админ	27.06.2025 12:26	Получение списка документов	Получение списка документов папки Мои документы
Супер Админ	27.06.2025 12:25	Успешная авторизация	Успешная авторизация через Api
Сизый Федор Петрович	26.06.2025 13:57	Получение списка документов	Получение списка документов папки Мои документы



Тип входа для smtp и imap
в настройках почтового
сервера



Р7-УПРАВЛЕНИЕ

CS24-1470 В форме создания и редактирования почтовых серверов организации добавлены два выпадающих списка с выбором типа аутентификации для smtp и imap. Доступен выбор из следующих вариантов: plain, login, anonymous, NTLM, XOAUTH2.

Редактирование почтового сервера

Наименование сервера *

P7 Exchange

Допустимые домены через запятую *

pakbankdigital.online,adminus.local,s7-office.site

POP сервер *

mail.test9.s7-office.site

Порт *

995

Тип соединения *

None

IMAP сервер *

mail.test9.s7-office.site

Порт *

993

Тип соединения *

SslOnConnect

Тип входа *

Plain

SMTP сервер *

mail.test9.s7-office.site

Порт *

465

Тип соединения *

StartTlsWhenAvailable

Тип входа *

Login

☐ Интеграция с почтовым сервером по SSH

Сохранить

Отмена

Корпоративный сервер 2024

3

Валидация сложности пароля при регистрации по ссылке








Р7-УПРАВЛЕНИЕ

CS24-1468 На пригласительную страницу регистрации по ссылке, сгенерированной от Организации, добавлена валидация сложности ввода пароля с выводом необходимых требований по надёжности комбинации:

Регистрация

Придумайте надёжный пароль:

-  Длина пароля от 8 до 30 символов
-  Пароль должен содержать строчные буквы
-  Пароль должен содержать цифры
-  Пароль должен иметь заглавные буквы
-  Пароль должен содержать только символы латиницы.


☐ Согласен на получение информационных писем

☐ Согласен с [Условиями использования сервиса](#) и [Политикой конфиденциальности](#)

[< Назад](#)

[Зарегистрироваться](#)

- Длина пароля от 8 до 30 символов
- Пароль должен содержать строчные буквы
- Пароль должен содержать цифры
- Пароль должен иметь заглавные буквы
- Пароль должен содержать только символы латиницы




Другие исправления и улучшения в модуле «Р7-Управление»

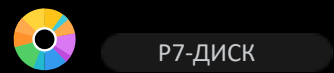


Р7-УПРАВЛЕНИЕ


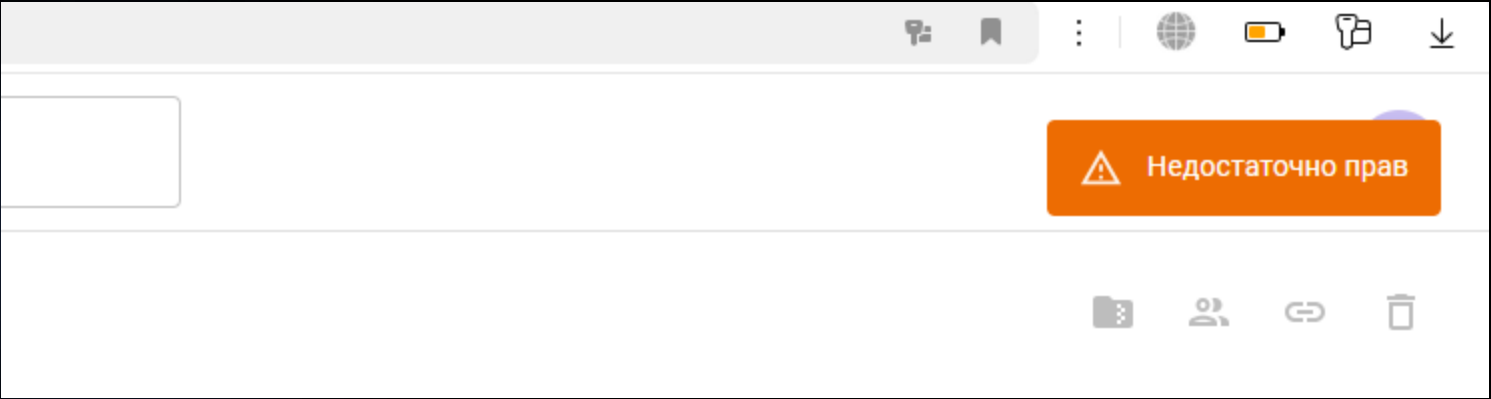
1. Реализовано обновление виджета состояния системы после добавления нового почтового сервера (CS24-1172)
2. Исправлена работа счетчика ролей подразделения после добавления новой роли (CS24-1174)
3. Устранена проблема с доступом к модулям «Страницы» и «Формы» после обновления с КС offline сборки 14752 (CS24-1572)
4. Исправлена ошибка, из-за которой СуперАдмин не мог создавать (загружать) документы и папки в разделе «Общие» (CS24-1895)



Исправления и улучшения
в модуле «P7-Диск»



CS24-1330 Исправлена ошибка, приводившая к появлению уведомления «Недостаточно прав» при открытии диска, если ранее пользователь был перемещен из корневой организации в дочернюю при выполнении групповых действий в разделе «Пользователи».





Распечатка календаря в разделе «Основное»



Р7-КАЛЕНДАРЬ

CS24-1407 В настройки календаря, в раздел «Основное», добавлена возможность распечатки календаря.

← Настройки

Основное

Настройки

Супер Адм

Предварительный просмотр печати

Диапазон печати
пн 23.06.2025 – вс 29.06.2025

Режим просмотра
Неделя

Ориентация
Альбомная

Цвет и стиль
По умолчанию

Диапазон времени
00:00 00:00

Отмена Распечатать

Супер Админ

пн, 23 июнь 2025 – вс, 29 июнь 2025 - (UTC+00:00) Всемирное координированное время

	23 пн	24 вт	25 ср	26 чт	27 пт	28 сб	29 вс
00:00							
01:00							
02:00							
03:00							
04:00							
05:00							
06:00							
07:00							
08:00							
09:00							
10:00							
11:00							
12:00							
13:00							
14:00							
15:00							
16:00							
17:00							
18:00							
19:00							
20:00							
21:00							
22:00							

Всего страниц: 1


Для конфигурации файла печати доступны следующие настройки:

- Выбор диапазона печати
- Режимы просмотра:
Автоматический (например, 4 дня на одной странице при выбранном диапазоне 4 дня), День, Неделя, Рабочая неделя, Месяц
- Ориентация: Книжная или Альбомная
- Цвет и заливка: По умолчанию (с заливкой), Контуры, Черно-белая печать
- Диапазон времени

Другие улучшения и исправления в модуле «Календарь»



P7-КАЛЕНДАРЬ



1. Исправлена ошибка, из-за которой при удалении события из календаря появлялось сообщение «Событие не найдено» (CS24-1171)
2. Исправлена ошибка, из-за которой не удавалось поменять календарь размещения созданного ранее события (CS24-1184)
3. Исправлена ошибка, из-за которой у Гостя в календаре некорректно отображалось событие после изменения параметра «Весь день» (CS24-1221)
4. Реализованы функция доставки Гостю уведомления об изменении события и отображение изменений в календаре (CS24-1224)
5. Исправлена ошибка, из-за которой происходила отмена события у Гостя и удаление его из календаря, если после перемещения события с помощью drag-and-drop на сетке календаря владелец редактировал дату события (CS24-1315)
6. Исправлена ошибка, из-за которой в мобильной версии не работал переход из окна «Мои календари» в форму настроек календаря при нажатии на иконку стрелки вправо (CS24-1409)

Другие улучшения и исправления в модуле «Календарь»

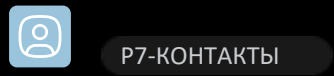


P7-КАЛЕНДАРЬ



7. Реализована возможность создать серию событий с датой окончания равной дате начала (CS24-1411)
8. Исправлена ошибка, из-за которой менялась длительность при редактировании одного события в серии и смене его типа на «Весь день» с последующим отключением типа «Весь день» (CS24-1410)
9. Реализована возможность изменить ответ после выбора «Нет» на вопрос об участии в событии (CS24-1413)
10. Исправлена ошибка, из-за которой пользователь не мог отредактировать событие (CS24-1853)
11. Исправлена ошибка, из-за которой при изменении времени проведения «Этого и последующего события» менялось время у всей серии (CS24-1412)
12. Исправлена ошибка, из-за которой не редактировалось первое созданное на сервере событие Календаря (CS24-1674)

Новые операции со
списками контактов



P7-КОНТАКТЫ

CS24-1443 Реализована возможность создания, редактирования (название, цвет) и удаления списков контактов.

Полоса поиска

Добавить контакт

Организация

Личные контакты

Избранные

Другие контакты

Мои списки


Добавить список

Введите название списка

✓

Отмена

Создать



Добавление контактов из
адресных книг в СПИСКИ



Р7-КОНТАКТЫ

CS24-1446 Реализована возможность добавления контактов из адресных книг в списки контактов.

Р7-КОНТАКТЫ

+ Добавить контакт

Организация

Личные контакты

Избранные

Другие контакты

Настроить LDAP

Мои списки

02

03


Список

Поиск

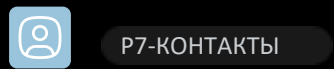
Организация

Роль

Имя	EMAIL	Телефон	Списки
ET Erg1 Test	ergtest01@devr7.ru	-	
ET Erg2 Test	ergtest02@devr7.ru	-	
ET Evstafiev TU1002	tu1002@test1.local	79998887733	
FD fdgfd dfgd dfg	dfgfdg@test150.s7-office.site	-	
FF Fedorov Fedor	fedorov@test150.s7-office.site	-	<div>СПИСОК</div>
IK Ivan Kutuzov	-	-	<div>СПИСОК</div>



Доступ к списку контактов для других пользователей организации



CS24-1447 Реализована возможность делиться списком контактов с другими пользователями организации и настраивать уровни доступа:

+ Добавить контакт

Организация

Личные контакты

Избранные

Другие контакты

Мои списки

Второй список

Список Тест1

Поиск

Список Тест1

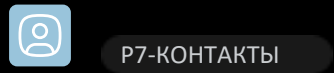
ИМЯ	EMAIL	ТЕЛЕФОН	СПИСКИ
Крузенштерн Иван Федор test	kruzenstern93@devr7.ru	79314241212	СПИСОК ТЕС...
ivan1 ivan ivan2 test	ivantest@devr7.ru	79003236244	СПИСОК ТЕС...
Сизый Федор Петрович	siz_test@devr7.ru	-	СПИСОК ТЕС...
Тест Тест Тест	test@test.su	-	СПИСОК ТЕС...

- Просмотр
- Просмотр списка контактов и деталей контактов
 - Отправление письма списку контактов

- Редактирование
- То же, что в «Просмотр» +
 - Добавление и удаление контактов из списка

- Полный доступ
- То же, что в «Редактирование» +
 - Изменение названия и цвета списка контактов
 - Настройка доступов
 - Удаление списка контактов

Функция написания
письма участникам списка
контактов



CS24-1448 Реализована возможность написать письмо участникам списка контактов при помощи перехода в модуль «Почта».

+ Добавить контакт

Организация

Личные контакты

Избранные

Другие контакты

мои списки

Новый список

Новый список


ИМЯ	EMAIL	ТЕЛЕФОН	СПИСКИ
TT test1 test1	test1@test150.s7-office.site	-	НОВЫЙ СПИ...
PP petrov petrov petrov	petrov@test150.s7-office.site	-	НОВЫЙ СПИ...
SS Sidorov Sidor	sidorov@test150.s7-office.site	-	НОВЫЙ СПИ...

Написать письмо

Переименовать

Настроить доступ

Удалить

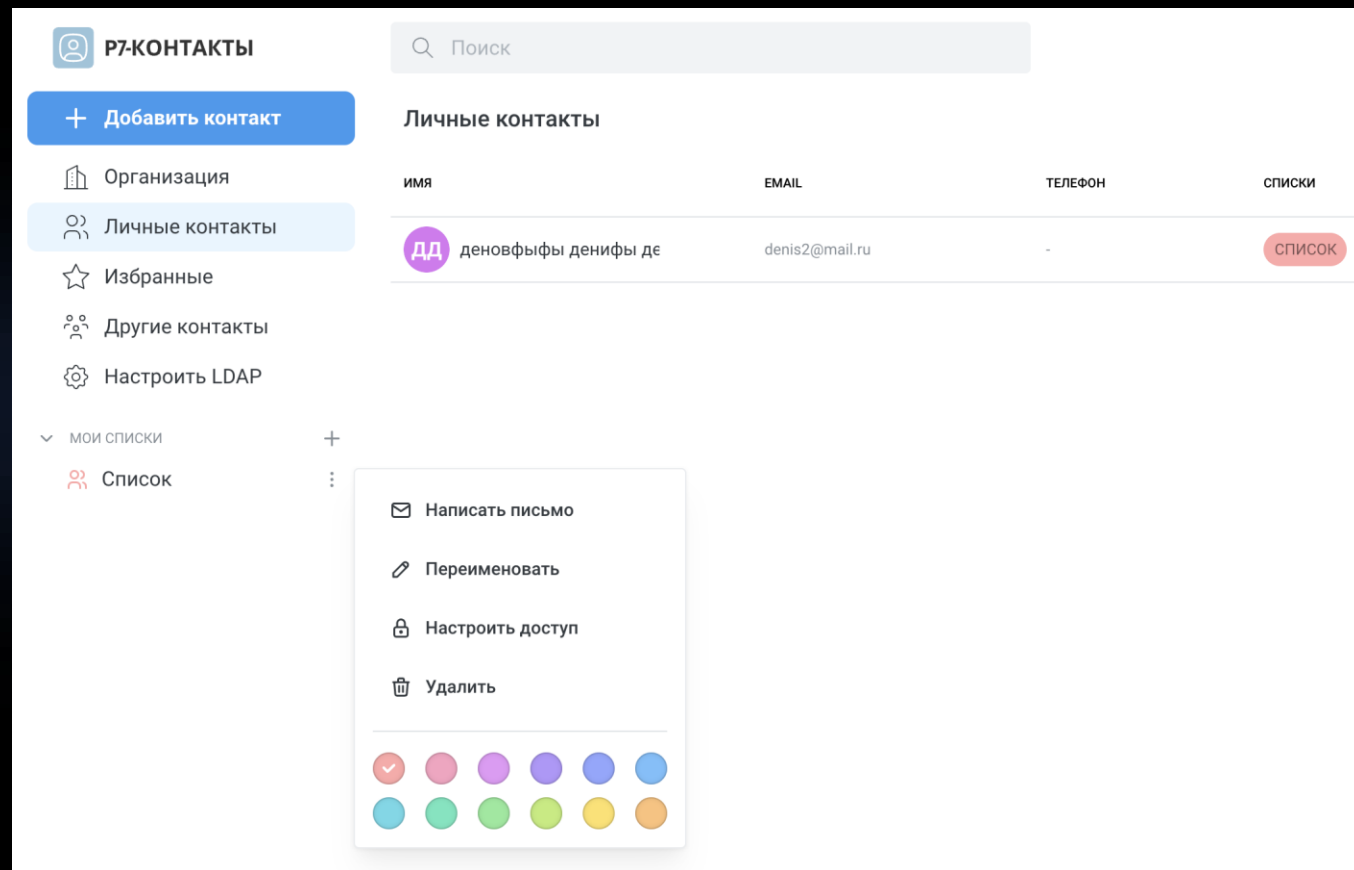


Обновления в интерфейсе контактов



P7-КОНТАКТЫ

CS24-1449 В интерфейсе «P7-Контакты» появились новые элементы и опции:



Блок «Мои списки» в боковой панели:

- Раздел для управления личными списками
- Возможность свернуть/развернуть блок
- Кнопка «+» для создания нового списка

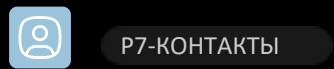
Контекстное меню списка:

- Отправка email контактам списка
- Изменение названия, цвета
- Настройка прав доступа
- Удаление списка

Колонка «Списки / Lists» в таблице контактов:


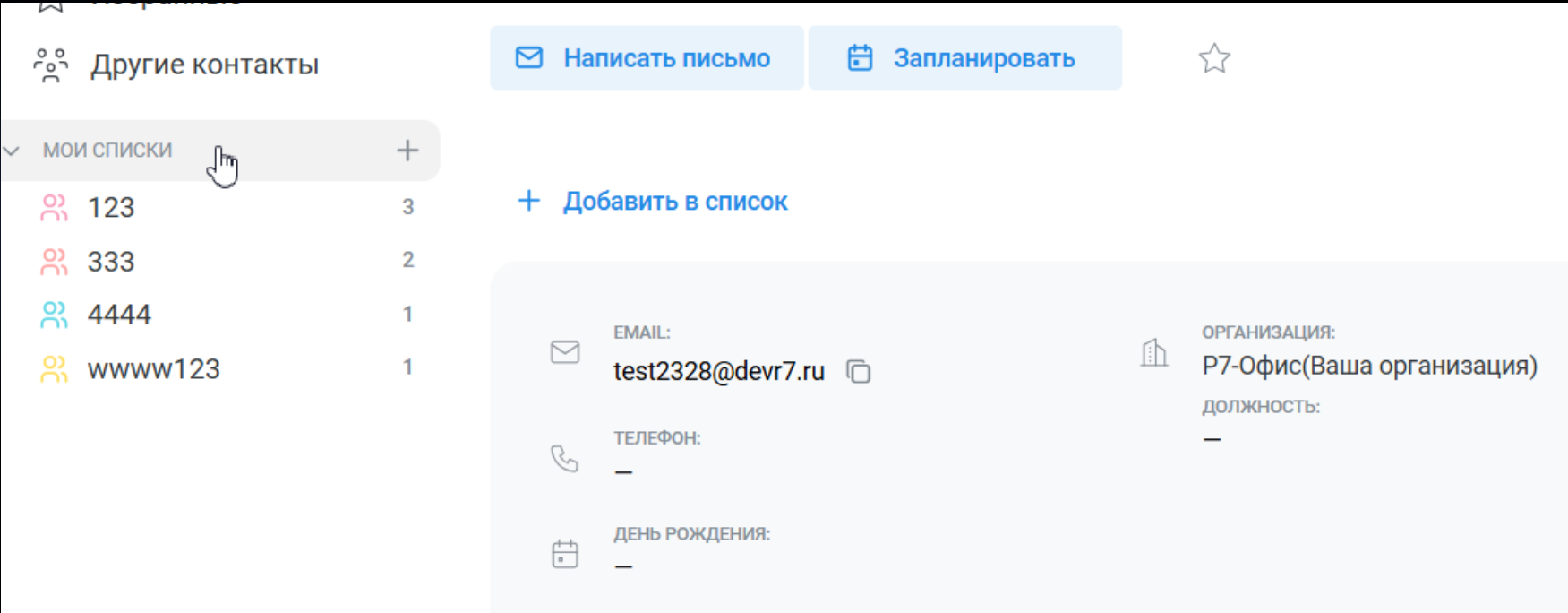
- Отображение списков, в которых состоит контакт
- Если списков больше 3, показывается «+N»
- Клик на список, переход на листинг списка
- Клик на контакт открывает его страницу

Работа со списками на
странице контакта

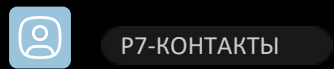


CS24-1450 Для расширения возможностей работы со списками на странице контакта добавлены следующие опции:

- Отображение списков в виде цветных лейблов
- Кнопка «+ Добавить в список» с вызовом поп-ап меню для выбора списка контактов
- Возможность удалить контакт из списка из поп-ап меню



Возможность
запланировать событие
из контекстного меню



CS24-1453 В списке контактов в контекстное меню добавлена возможность запланировать событие при клике на контакт.

Поиск

Организация

Организация


Роль

ИМЯ	EMAIL	ТЕЛЕФОН	СПИСКИ
<div>ET</div> Erg1 Test	ergtest01@devr7.ru	-	
<div>ET</div> Erg2 Test	ergtest02@devr7.ru	-	
<div>ET</div> Evstafiev TU1002	tu1002@test1.local	799988877	
<div>ED</div> fdafdf dfa	dfafda@test150.s7-office site	-	

✉ Написать

📅 Запланировать

🗑 Удалить контакт



Надпись «Организация»
на странице просмотра
контакта



CS24-1456 Для контактов, которые относятся к вашей компании, со
страницы просмотра контакта убран лейбл «Организация».

+ Добавить контакт

←

Организация

Личные контакты

Избранные

Другие контакты

ПМ

Перцев Михаил Луанович

Р7-Офис

Разработчик Java Script

Написать письмо

Запланировать

☆

Организация

EMAIL:

pertsev.mikhail@r7-office.ru

ТЕЛЕФОН:

—

ДЕНЬ РОЖДЕНИЯ:


27 сентября 1997 г.

ОРГАНИЗАЦИЯ:

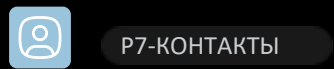
Р7-Офис

ДОЛЖНОСТЬ:


Разработчик Java Script



Надпись «Ваша
организация» на странице
просмотра контакта



CS24-1458 Если организация контакта совпадает с организацией пользователя, то при просмотре карточки напротив организации добавляется надпись «Ваша организация».




ОРГАНИЗАЦИЯ:

P7-Офис(Ваша организация)

должность:

—



Должность контакта
в карточке

CS24-1459 В карточке контактов под наименованием организации выведена должность контакта.

Р7-КОНТАКТЫ

+

Добавить контакт

Организация

Личные контакты

Избранные

Другие контакты

Настроить LDAP

МОИ СПИСКИ

02

03

Список

Поиск

←

FF

Fedorov Fedor

Р7-Офис

CEO

Написать письмо

Запланировать

СПИСОК

×

+

EMAIL:

fedorov@test150.s7-office.site

ТЕЛЕФОН:

—

ДЕНЬ РОЖДЕНИЯ:

—

ОРГАНИЗАЦИЯ:

Р7-Офис(Ваша организация)

должность:

CEO

Корпоративный сервер 2024


19

Другие улучшения и исправления в модуле «Р7-Контакты»



Р7-КОНТАКТЫ

1. Реализована корректная работа фильтрации по Ролям пользователей (CS24-1175)
2. Исправлена работа функции сохранения изменений при редактировании email Личного контакта (CS24-1177)
3. Исправлено отображение иконки модуля «Проекты» в меню перехода в другие сервисы, которое открывается по нажатию на квадрат из точек в правом верхнем углу (CS24-1178)




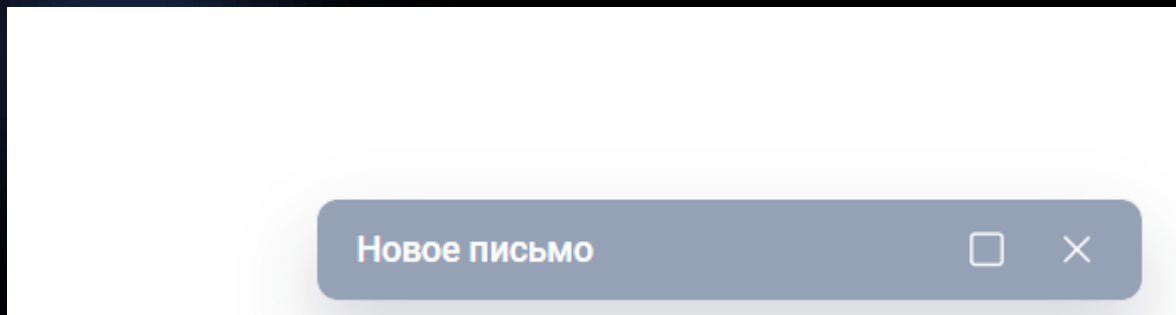
Режимы нового окна создания писем



P7-ПОЧТА

CS24-1437 По умолчанию окно создания писем открывается в виде поп-ап в правом нижнем углу. Есть три режима, между которыми можно переключаться, используя кнопки в верхнем правом углу окна:

- Обычный (поп-ап по умолчанию)
- Минимизированный (Плашка с названием темы письма. Если темы нет, отображается текст «Новое письмо»)
- Полноэкранный




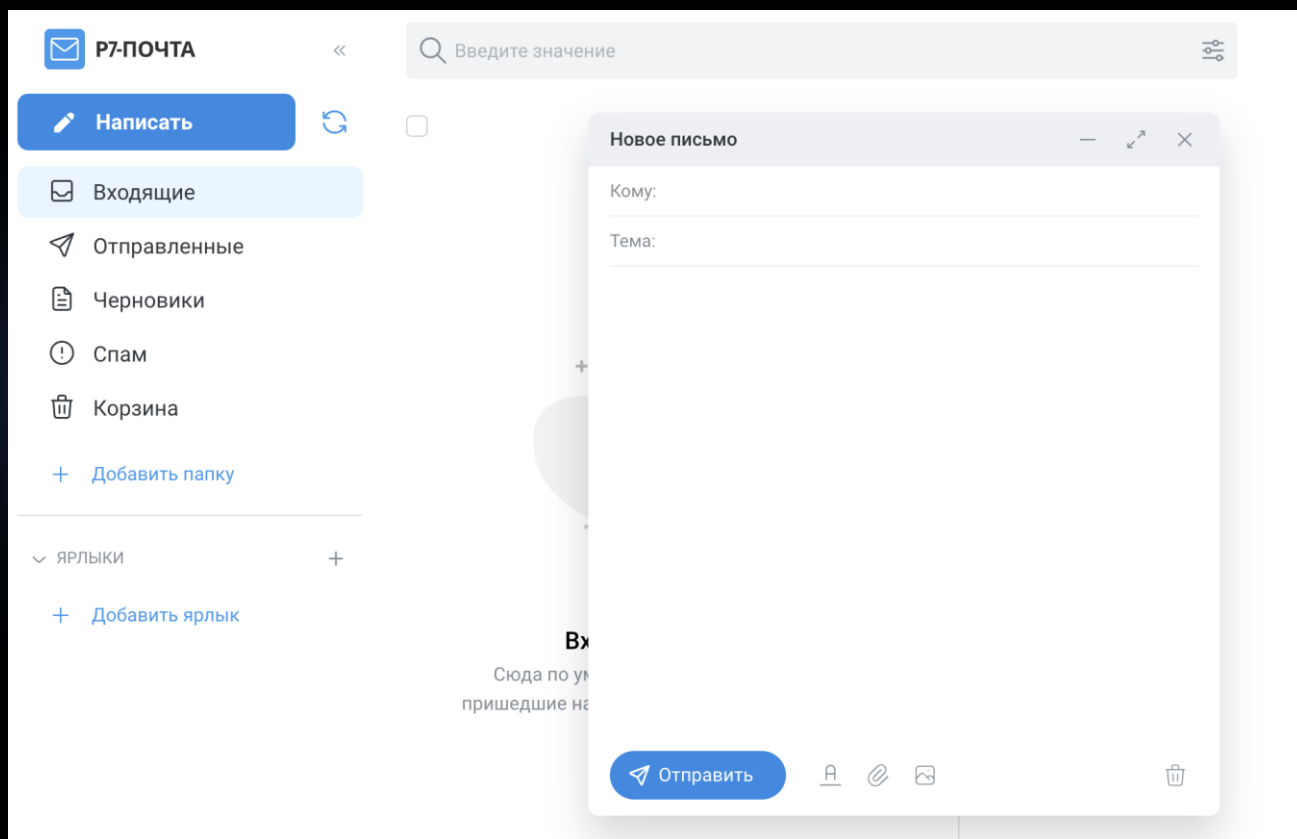
Расположение окна на экране



P7-ПОЧТА

CS24-1438 Расширены возможности расположения окна на экране:

- Перемещение с помощью перетаскивания (drag & drop) – доступно для минимизированного и обычного режимов
- Изменение размеров окна (resize) для обычного режима. Для этого необходимо потянуть за край окна
- Запоминание текущего расположения: после сворачивания/разворачивания или перехода в полноэкранный режим и обратно окно открывается в том же месте.



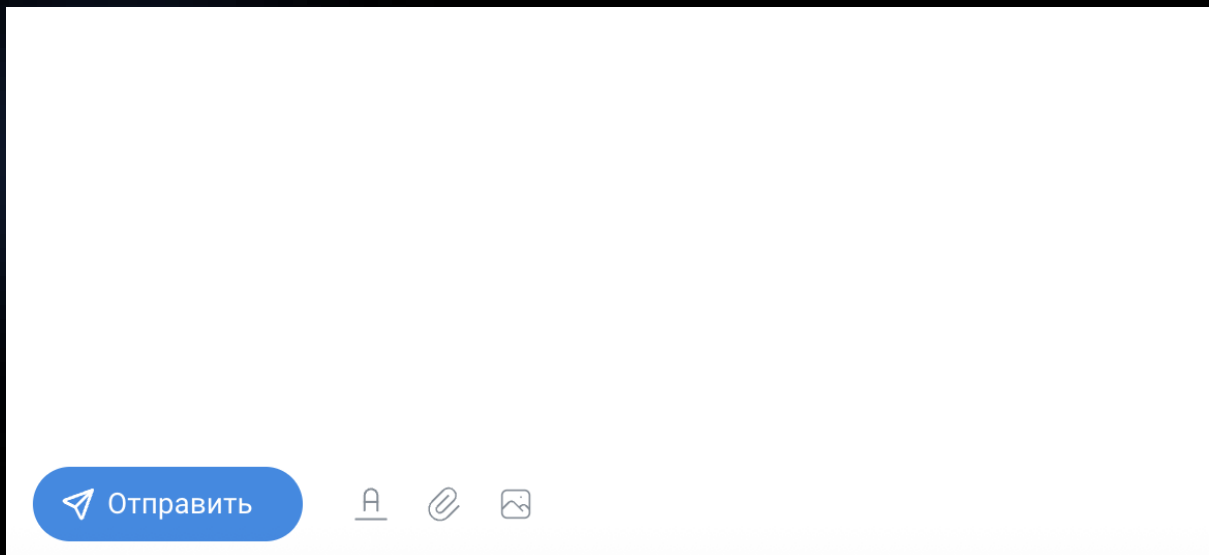
Новое расположение кнопок действий



Р7-ПОЧТА

CS24-1439 Реализовано новое расположение кнопок действий:

- Кнопки отправки письма, вызова панели форматирования текста, прикрепления файла, вставки картинки, удаления письма расположены в нижней части окна
- Для загрузки изображений в редактор добавлен загрузчик


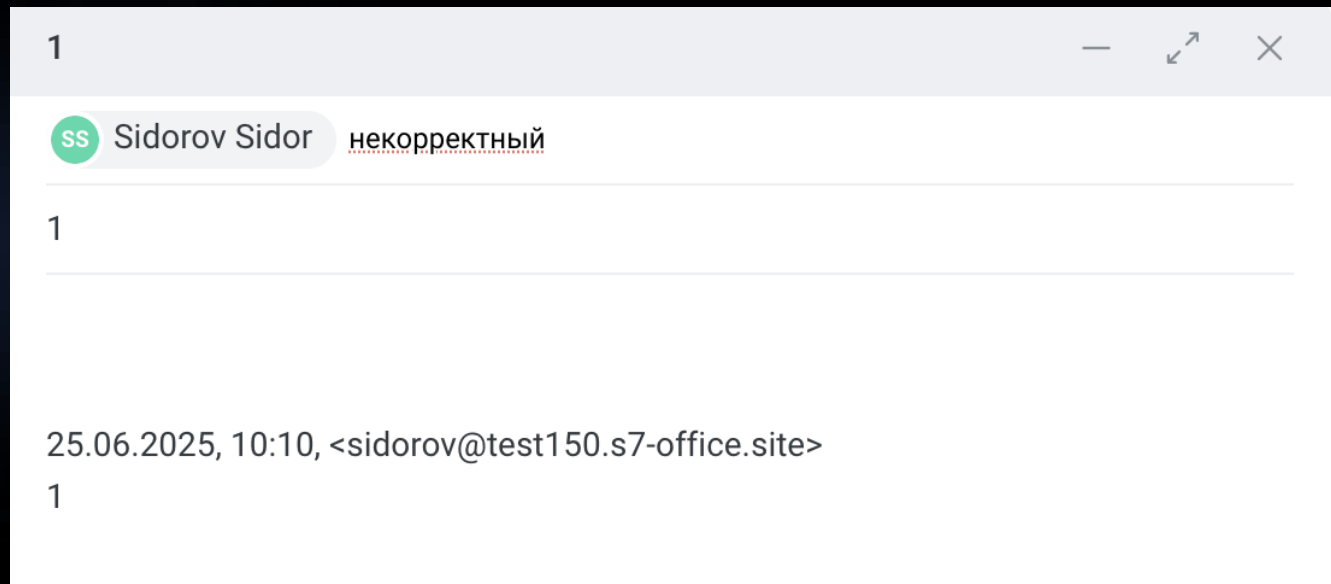


Отображение некорректных адресов



P7-ПОЧТА

CS24-1442 Если пользователь вводит адреса, которые не проходят проверку (например, некорректные email), они теперь сохраняются и визуально выделяются как в развернутом режиме (с полями «копия», «скрытая копия»), так и в свернутом (когда получатели отображаются одной строкой). Это помогает пользователю вовремя заметить и исправить ошибочные адреса, не теряя введенные данные.

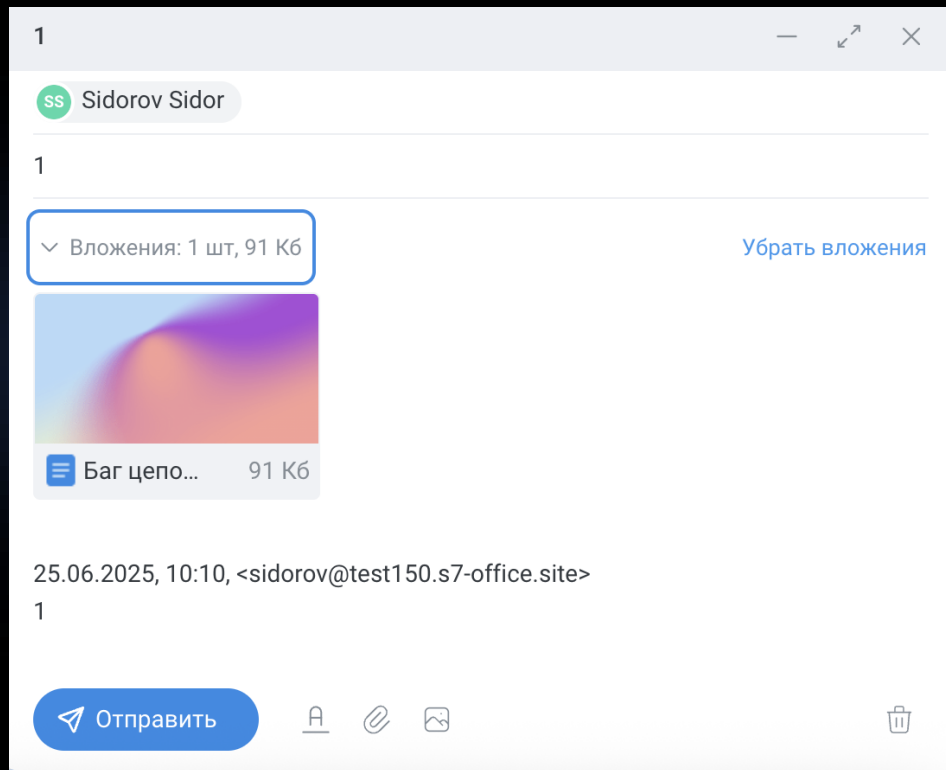



Обновлена работа с вложениями



P7-ПОЧТА

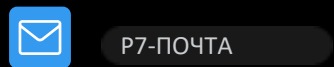
CS24-1444 Особенности работы с вложениями:




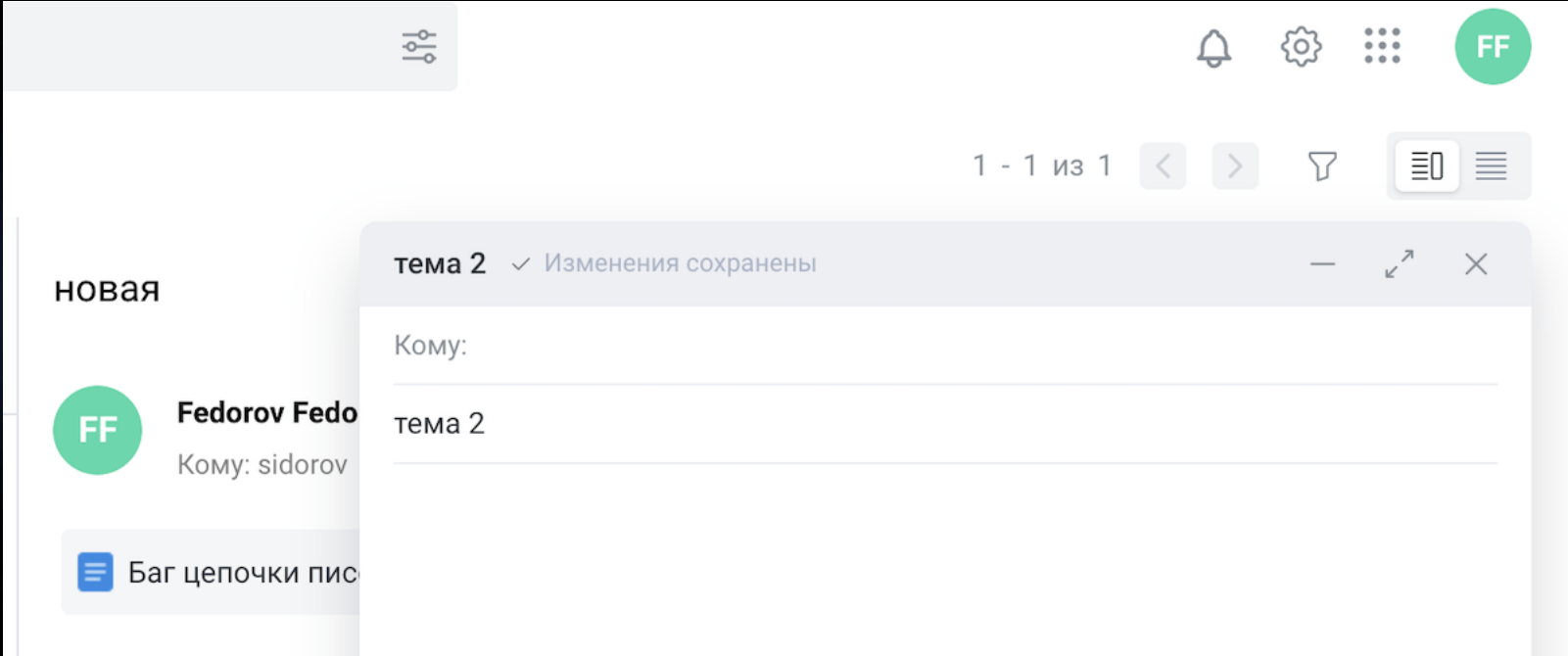
- Вложения отображаются в блоке над телом письма в виде карточек, с названием и весом файла и с кнопками просмотра и удаления.
- Для изображений отображается превью.
- Блок с вложениями можно развернуть и свернуть.
- Добавлена кнопка удаления всех вложений.



Статусы сохранения черновика



CS24-1445 В шапке окна рядом с темой письма отображаются статусы в момент сохранения черновика: сохранение, изменения сохранены или изменения не сохранены.

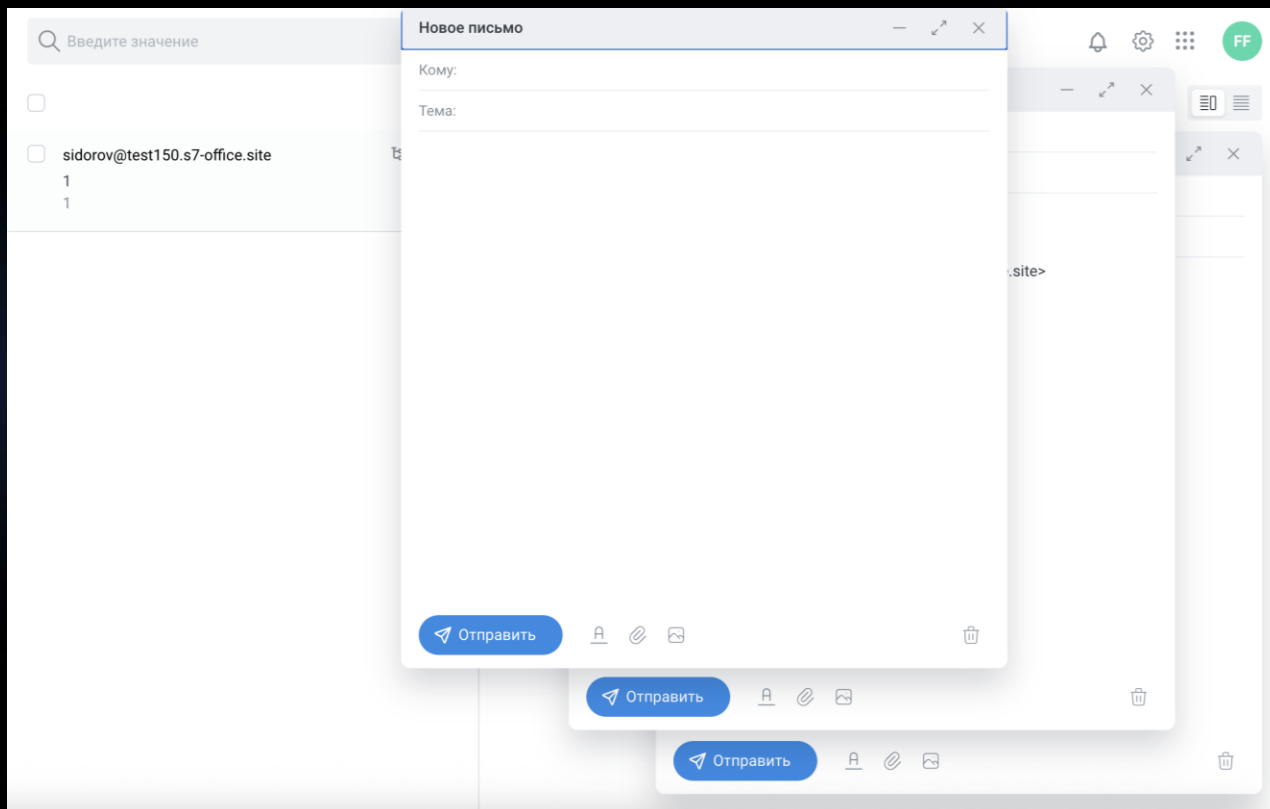


Поддержка мультиоконности



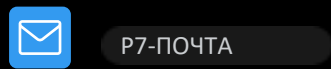
P7-ПОЧТА

CS24-1452 Теперь можно открывать неограниченное количество окон одновременно:



- Каждое окно является индивидуальным и поддерживает все режимы.
- Открываемые окна располагаются в правом нижнем углу экрана, накладываясь друг на друга в виде «гармошки» с отступом в 20px.
- Минимизированные окна также складываются в правом нижнем углу по умолчанию, если какое-либо окно никуда не передвигалось. Если окно передвигалось, оно минимизируется к левому верхнему углу окна.
- Если открыто несколько окон составления письма, то окно, на которое фокусируется пользователь, выходит на передний план.

Новые действия фильтров



CS24-1454 Добавлены новые действия фильтров:
пересылка письма и создание автоответа.

+ Добавить условие

Тогда

☐ Отметить как важное

☐ Отметить как прочитанное


☐ Переместить в корзину

Действие

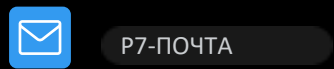
Поместить в папку

Переслать по адресу

Отправить автоответ



Фильтры по книге
контактов



CS24-1457 При настройке условия срабатывания фильтра в полях «От», «Кому» и «Копия» можно задавать условия «Содержит» и «Не содержит» адреса из адресных книг: контакты организации, личные контакты и избранные контакты.

← Настройки

≡ Фильтры

↩ Автоответчик

➔ Пересылка

✍ Подпись

✕ Новый фильтр

Отменить изменения

Сохранить

Новый

Фильтр включен

Если выполнены

Все условия

Хотя бы одно

Поле «От»

Содержит контакты из книги

Выберите адресные книги

Контакты организации

Личные контакты

Избранные контакты

+ Добавить условие

Тогда

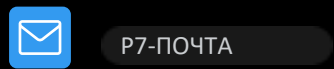
☐ Отметить как важное

☐ Отметить как прочитанное

☐ Переместить в корзину



Новые опции для автоответа



CS24-1460 Добавлены новые опции для автоответа: можно настроить отправку сообщений автоответчика по принадлежности контакта к контактам организации, личным контактам и избранным контактам.

←

Настройки

≡

Фильтры

↩

Автоответчик

↪

Пересылка

✍

Подпись

Автоответчик

Отвечать только выбранным контактам

☐


Контакты организации

☐

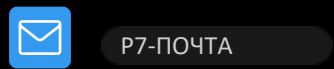
Личные контакты

☐

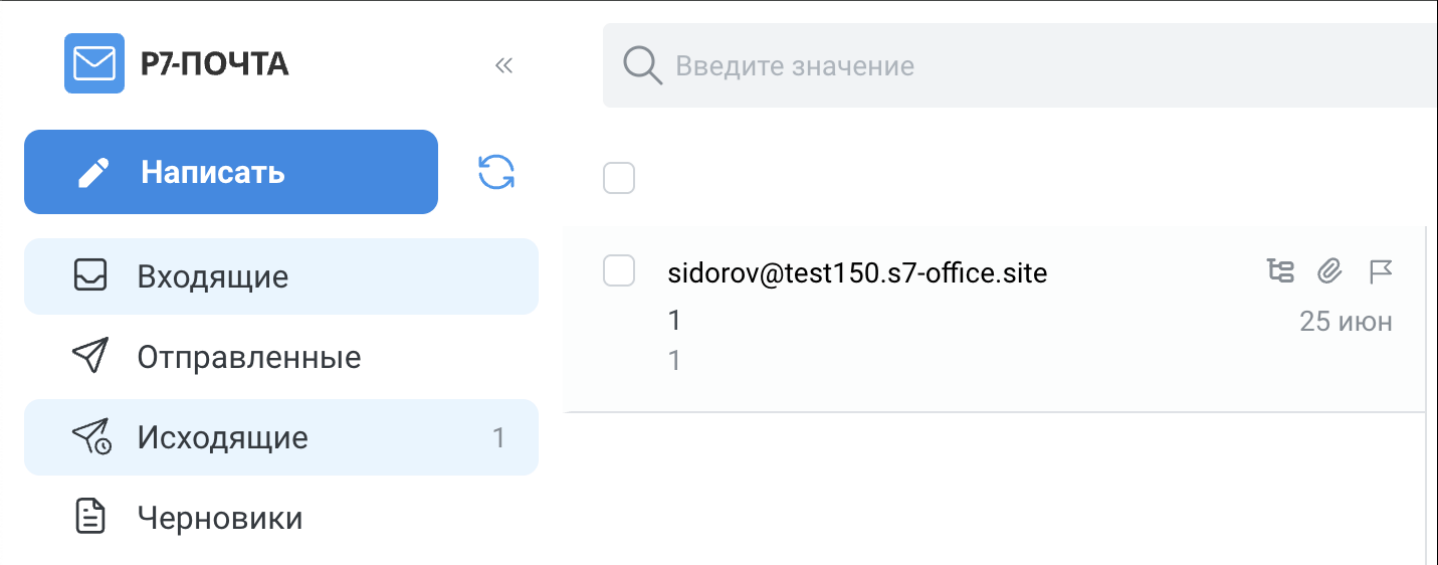
Избранные контакты



Техническая папка «Исходящие»



CS24-1461 Добавлена техническая папка «Исходящие» — в нее попадают письма, которые не получилось отправить или которые находятся в очереди на отправку. Если папка пустая, она не отображается.



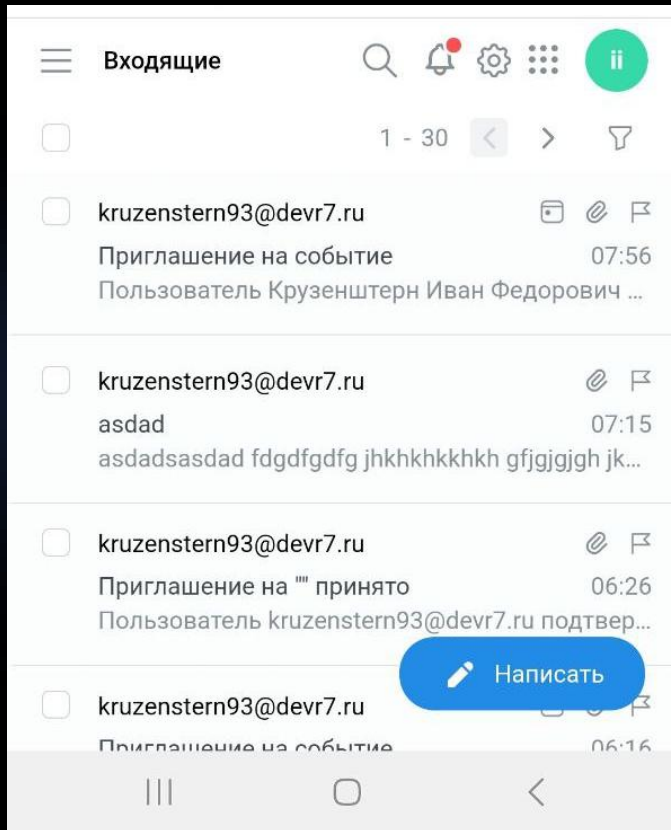
Особенности папки:

- Нельзя добавить подпапку
- Нельзя отметить как важное
- Письма в исходящих можно только удалить
- Перетаскивание из этой папки запрещено
- В окне просмотра письма его можно только читать, отсутствуют элементы действий

Кнопка «Написать» для десктопной и мобильной версий



P7-ПОЧТА



CS24-1462 Для десктопной и мобильной версий переработана кнопка написания письма.

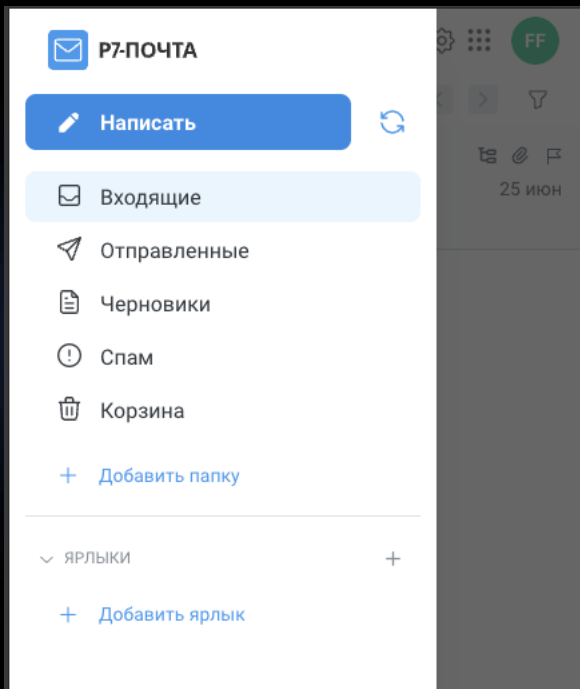
Теперь в мобильной версии вместо белого футера с кнопкой, кнопка «Написать» висит фиксировано под списком писем, при скролле вниз - она сворачивается в минимизированный вариант, при скролле вверх - разворачивается. В десктопной версии теперь кнопка называется «Написать» и занимает часть ширины сайд-бара, оставляя место для кнопки обновления.



Переработан механизм обновления списка писем



P7-ПОЧТА




CS24-1463 В десктопной и мобильной версиях кнопка обновления списка писем вынесена в боковую панель рядом с кнопкой «Написать». Также в мобильной версии обновление списка писем происходит при попытке скролла вверх при нахождении вверху списка писем (жест pull to refresh).



Другие исправления и улучшения в модуле «Почта»



P7-ПОЧТА




1. Скорректирован скрипт установки почтового сервера РедОС с правильной конфигурацией в настройках модуля «Управление» (CS24-1203)
2. Скорректирован скрипт установки почтового сервера ОС Астра с правильной конфигурацией в настройках модуля «Управление» (CS24-1207)
3. Исправлена ошибка, из-за которой при вставке ссылки закрывалось письмо в полноэкранном режиме (CS24-1373)
4. Исправлена ошибка, из-за которой во время набора адресата нового письма в строке получателей при переключении подсказок в поп-апе с помощью кнопок вверх и вниз на фоне так же переключались просматриваемые письма (CS24-1425)
5. Исправлена ошибка, из-за которой при редактировании параметров фильтра кнопка «Сохранить» становится активной при откате к первоначальным настройкам (CS24-1426)
6. Исправлена ошибка, из-за которой в мобильной версии поиск не срабатывал при первом поиске писем (CS24-1427)

Другие исправления и улучшения в модуле «Почта»



P7-ПОЧТА



7. Исправлена ошибка, из-за которой при выборе письма в списке писем и вызове попапа перемещения письма, внутри попапа в списке папок отображалась текущая папка выбранного письма (CS24-1428)
8. Исправлена ошибка, из-за которой при выборе папки и её удалении отображалась страница 404 (CS24-1429)
9. Исправлена ошибка, из-за которой при размере поля ввода получателей в несколько строк заголовков «Кому» по высоте выравнивался посередине (CS24-1431)
10. Исправлена ошибка, из-за которой в компоненте календаря вверху письма не отображался данный ранее ответ на событие (CS24-1432)
11. Исправлена ошибка, из-за которой в мобильной версии при просмотре письма и последующем его перемещении или удалении отображался пустой экран (CS24-1433)
12. Исправлена ошибка, из-за которой при нахождении в какой-либо папке с письмами при перезагрузке страницы на короткое время появлялась заглушка «писем нет» (CS24-1435)

Поддержка связей в Диаграмме Ганта


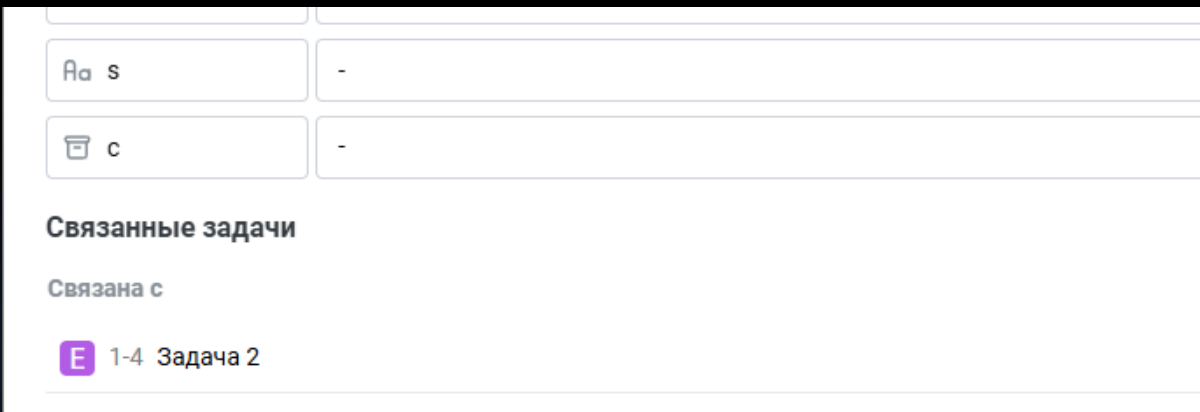


P7-ПРОЕКТЫ

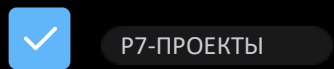
CS24-1416 Добавлена поддержка связей между задачами в диаграмме Ганта. Теперь можно устанавливать следующие типы зависимостей:

- Finish to Start (FS) – следующая задача не может начаться, пока не завершится предыдущая.
- Start to Start (SS) – обе задачи должны начинаться одновременно.
- Finish to Finish (FF) – обе задачи должны заканчиваться одновременно.
- Start to Finish (SF) – редкий случай, когда одна задача не может закончиться, пока другая не началась.

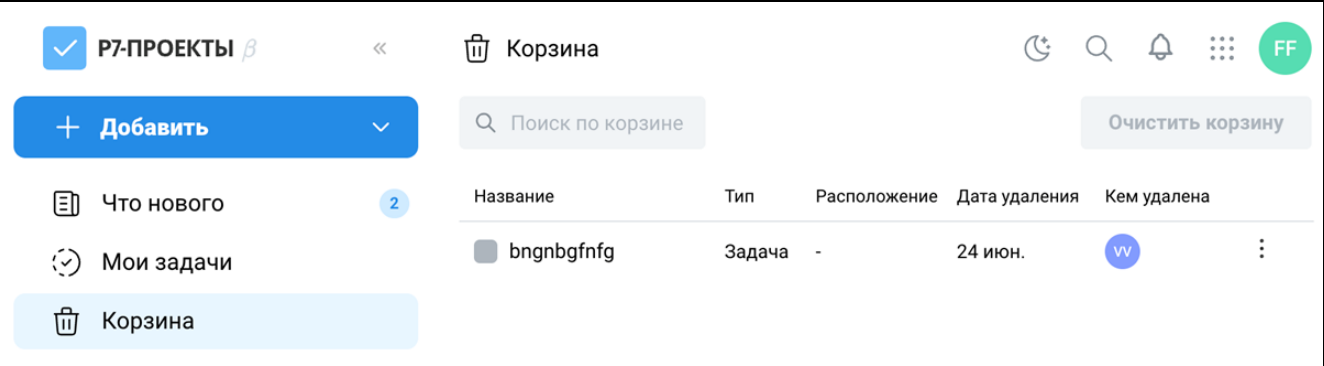
При создании связей между задачами система автоматически добавляет стрелки, отображающие зависимость. Если изменяется дата выполнения одной задачи, это может повлиять на её зависимые задачи.



Новый раздел «Корзина» в боковом меню



CS24-1417 Добавлен новый раздел «Корзина» в боковом меню, в котором отображаются все удалённые элементы: задачи, списки и проекты.





Для каждого элемента отображается:

- Название
- Тип элемента (задача, список, проект)
- Расположение (из какого проекта или папки был удалён)
- Дата удаления
- Кто удалил

В зависимости от права доступа пользователю доступны следующие действия:

- Просмотр – пользователь может только видеть удалённые элементы.
- Редактирование – пользователь может восстановить удалённые элементы.
- Полный доступ – пользователь может восстанавливать или удалять элементы навсегда



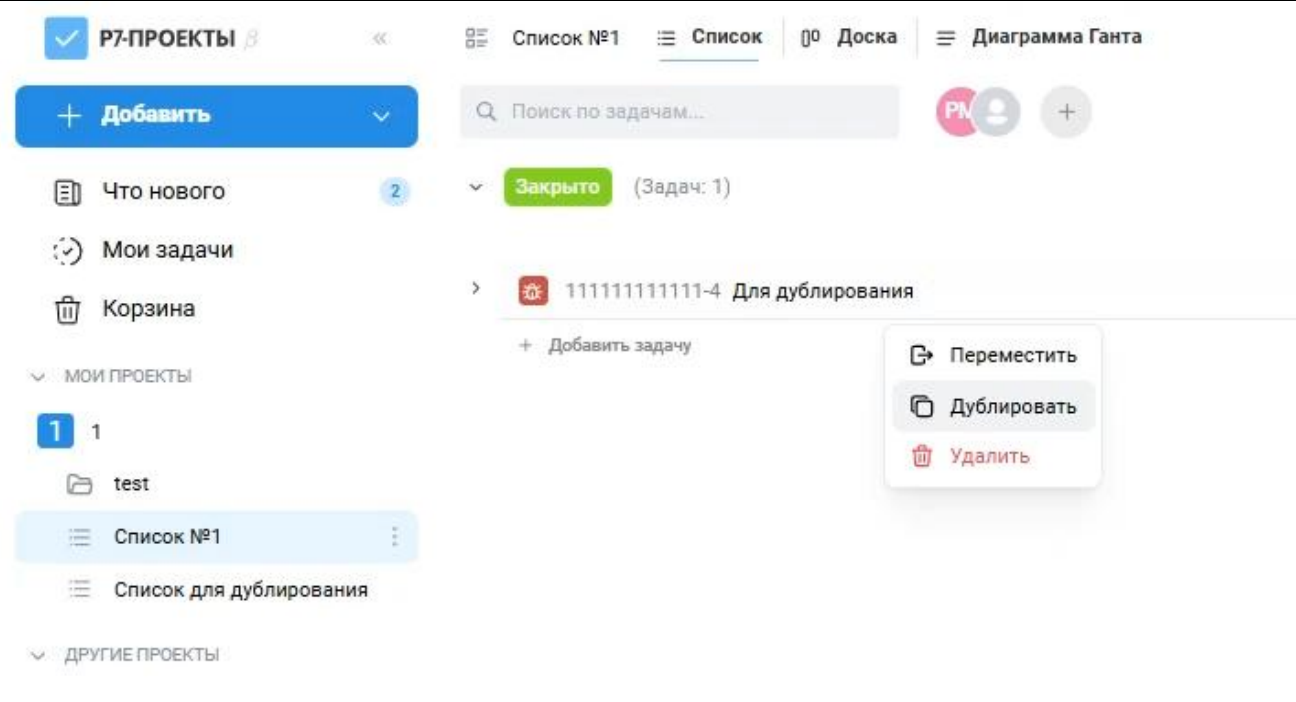


Дублирование задач



Р7-ПРОЕКТЫ

CS24-1419 Добавлена возможность создавать копии задач с сохранением всех данных, включая описание и исполнителей.




Возможно дублирование в том же списке (новая задача создаётся сразу под оригинальной) или же дублирование в другой список или проект (при создании копии можно выбрать, куда именно её отправить).


Другие исправления и улучшения в модуле «Проекты»



P7-ПРОЕКТЫ

1. Реализована корректная выгрузка вложенных файлов из задачи (CS24-1356 38040)
2. Добавлен скролл для отображения полностью всего списка типов задачи при выборе в форме создания задачи (CS24-1421)
3. Реализовано корректное отображение кнопки «+Добавить задачу» в поиске задач, находящихся в свёрнутых статусах (CS24-1422)
4. Исправлено отображение названий удаленных элементов в тёмной теме на странице «Корзина» (CS24-1423)
5. Реализован автоматический переход фокуса на новое поле ввода при добавлении нового значения (CS24-1424)





Создание форм



ФОРМЫ

CS24-1631 Исправлена ошибка, мешавшая создавать формы. Теперь в новом модуле «Формы» можно создавать формы, добавлять шаги разных типов, сохранять ответы.

The screenshot shows the 'Создать форму' (Create form) dialog box in the R7 Forms module. The dialog box is white with a blue border and a close button (X) in the top right corner. It contains the following elements:

- Header:** 'Создать форму' (Create form) with a close button (X).
- Instruction:** 'Введите название формы и выберите иконку' (Enter the form name and select an icon).
- Icon Selection:** A blue icon representing a list of items, with the text 'Выбрать иконку' (Select icon) below it.
- Form Name Input:** A text input field labeled 'Название формы' (Form name).
- Continue Button:** A blue button labeled 'Продолжить' (Continue).


The background of the screenshot shows the R7 Forms module interface, including a sidebar with 'Мои формы' (My forms) and a '+ Добавить форму' (Add form) button, and a main area with a '+ Добавить' (Add) button and a 'Создать форму' (Create form) button.

Все уведомления на
странице архива





КС 2024


CS24-1434 Независимо от настроек отображения уведомлений на странице архива уведомлений в профайле пользователя отображаются все уведомления.


 Р7-УПРАВЛЕНИЕ


Профиль


 Личные данные


 Компания


 Безопасность

 Почтовые аккаунты

 Диск

 Время и языки


 **Уведомления**


 Настройки уведомлений

Уведомления

Все


Непрочитанные

 Все как прочитанные



Новых уведомлений нет

Здесь отображаются все важные уведомления сервисов Р7-Пространства




Другие общие исправления и улучшения



КС 2024

1. Исправлена ошибка, из-за которой после установки не работает встроенный почтовый сервер на Астра 1.7.5 (CS24-1505)
2. Исправлена проблема с установкой почтового сервера Астра 1.7.5 при выборе БД PostgreSQL (CS24-1524)
3. Исправлен недочёт, приводивший к появлению ошибки 500 при переходе в модули КС2024 после обновления (CS24-1531)



Мы благодарим вас за выбор наших продуктов и за вашу обратную связь, которая помогает нам становиться лучше. В этом релизе мы добавили важные функции и исправили ошибки, чтобы сделать работу с программными инструментами более удобной и стабильной. Мы уверены, что обновление улучшит ваш пользовательский опыт. Ждем ваших отзывов и предложений: support@r7-office.ru



АО "Р7"

Россия, 603152, г. Нижний Новгород, ул. Ларина, д. 22 лит. Д.
+7 831 422 48 30