



P7 КОМАНДА IOS

Версия 1.12.0

Июль 2025



Теги в сообщениях


Release 1.12.0

Как начать использовать новую функцию:

1. Перейдите в раздел «Чаты» и откройте один из чатов.
2. В строке ввода текста и отправки сообщения введите символ «#» и текст тега из букв латинского алфавита, цифр или символа подчеркивания.
3. Нажмите на кнопку отправки сообщения.
4. Нажмите на тег для перехода к списку всех сообщений с выбранным тегом.



Создание тегов в сообщениях позволяет упрощать поиск информации и структурировать сообщения в чатах.



Функция в звонке «Только звук»


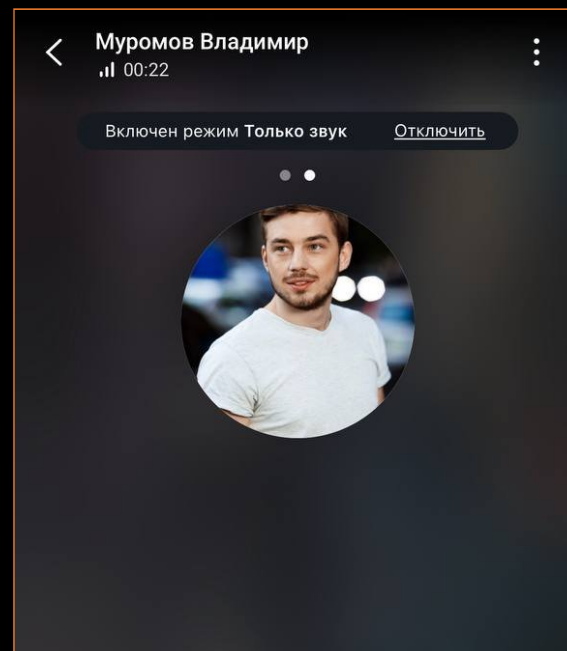
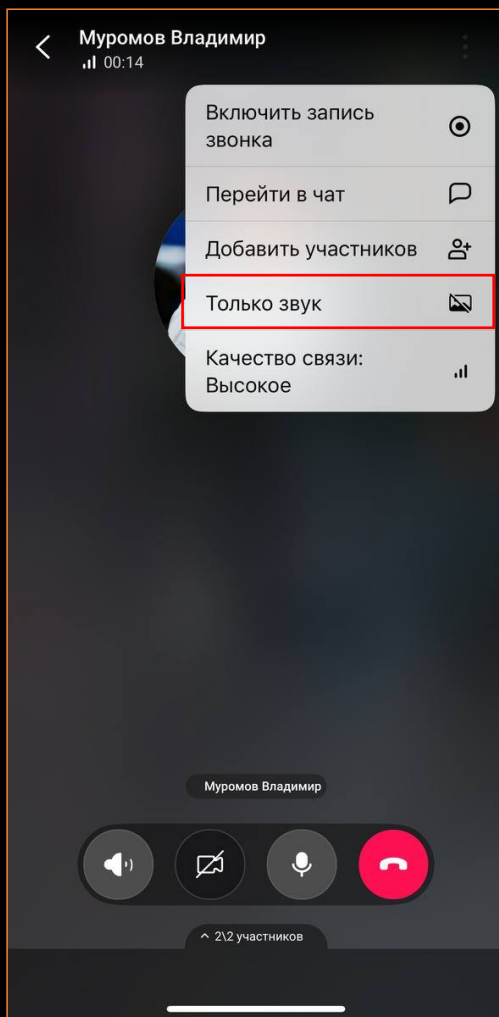
Release 1.12.0



Параметр «Только звук» означает получение / отправку только аудиопотока, что позволит снизить нагрузку на пропускной канал.

Как начать использовать новую функцию:

1. Нажмите на кнопку вызова меню дополнительных функций.
2. В появившемся окне выберите функцию «Только звук».
3. Для отключения функции нажмите кнопку «Отключить» в текстовой подсказке.



Закрепление сообщений в чате

Release 1.12.0

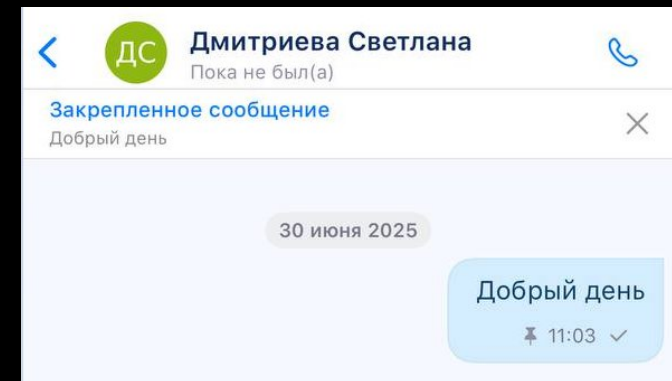
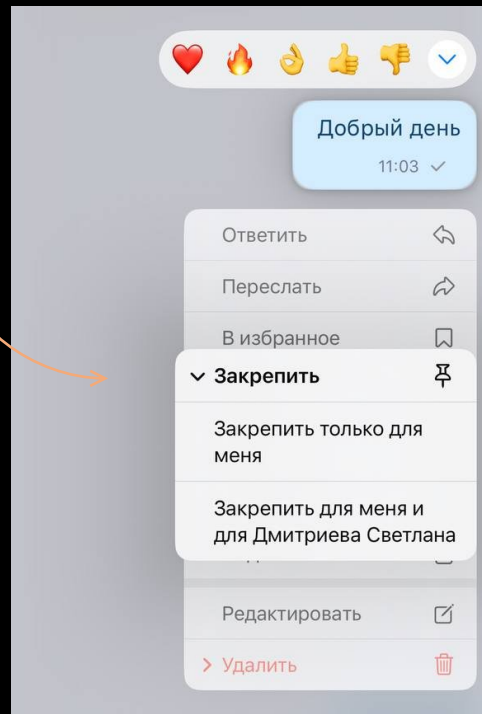
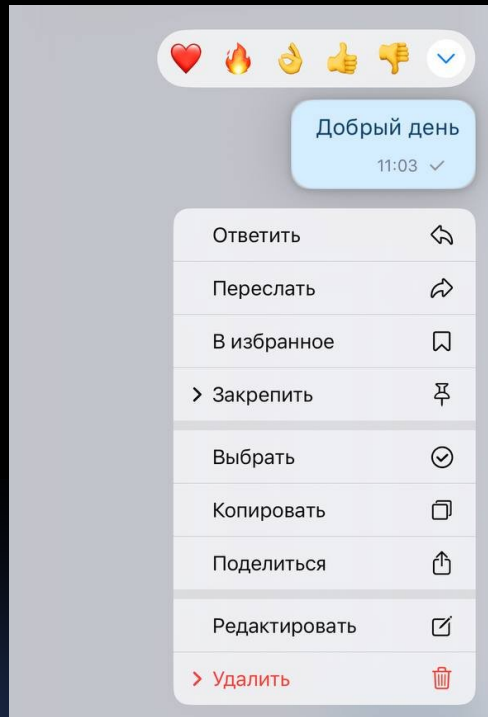


Закрепление сообщений в чате обеспечивает легкий доступ к важным данным, что способствует более эффективной коммуникации.



Как начать использовать новую функцию:

1. Перейдите в раздел «Чаты» и откройте один из чатов.
2. Выберите сообщение и вызовите меню действий над сообщением.
3. В открывшемся меню действий над сообщением выберите пункт «Закрепить».
4. Подтвердите закрепление в открывшемся окне подтверждения.




Новый атрибут пользователя - «Руководитель»

Release 1.12.0



Добавление атрибута «Руководитель» в профиль пользователя и их подробной информации обеспечит быстрый доступ к необходимой информации.



Назад Подробнее Готово

Должность
инженер по тестированию программн...

Фамилия
Муромов

Собственное имя
Владимир

Электронная почта
muromov@r7-office.ru

Дата рождения
09.02.1988

Логин
muromov@r7-office.ru

Организация
P7

Департамент
P7

Руководитель
Дмитриева Светлана

О себе
Расскажите коллегам немного о себе

0/512

Как начать использовать новую функцию:

1. Перейдите в профиль пользователя.
2. Нажмите на имя руководителя.
3. Откроется окно с информацией о пользователе, являющимся руководителем.



Счетчик непрочитанных сообщений или чатов на иконке приложения


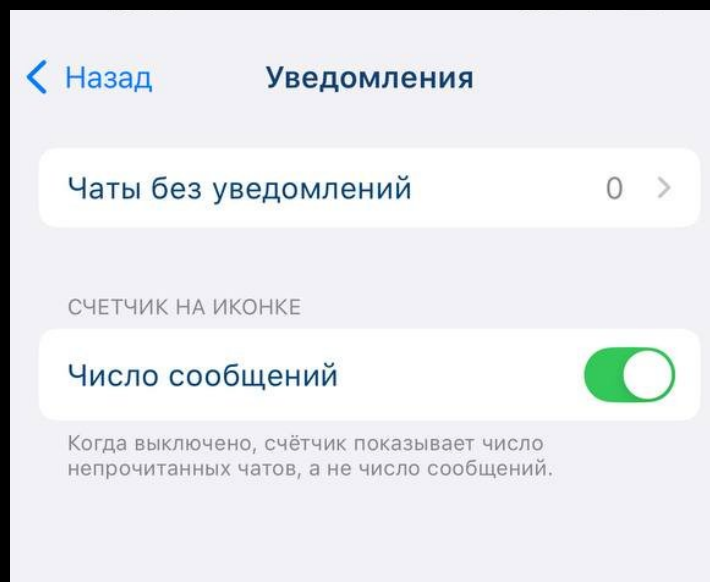
Release 1.12.0



Быстрое отслеживание новых сообщений или непрочитанных чатов с помощью счетчика позволяет не пропустить важные сообщения.

Как начать использовать новую функцию:

1. Перейдите в раздел «Настройки».
2. Выберите раздел «Уведомления».
3. В открывшемся окне включите переключатель «Число сообщений».

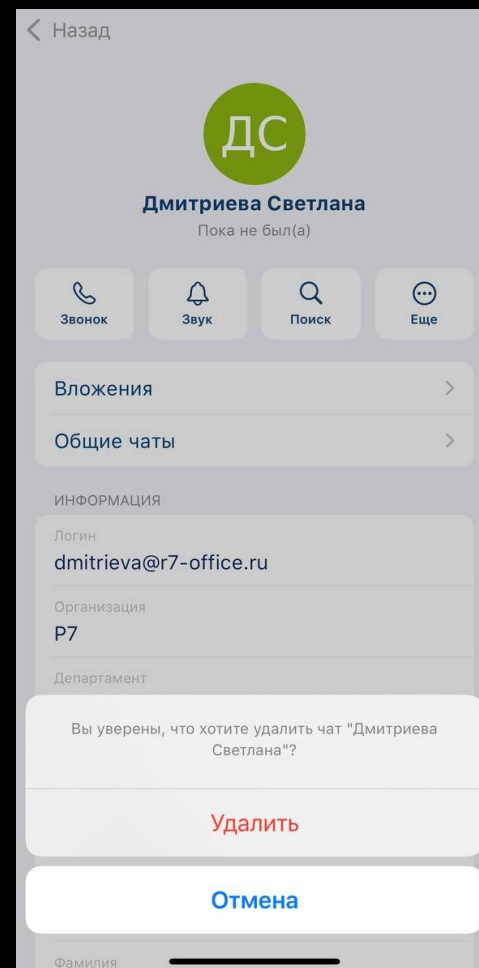
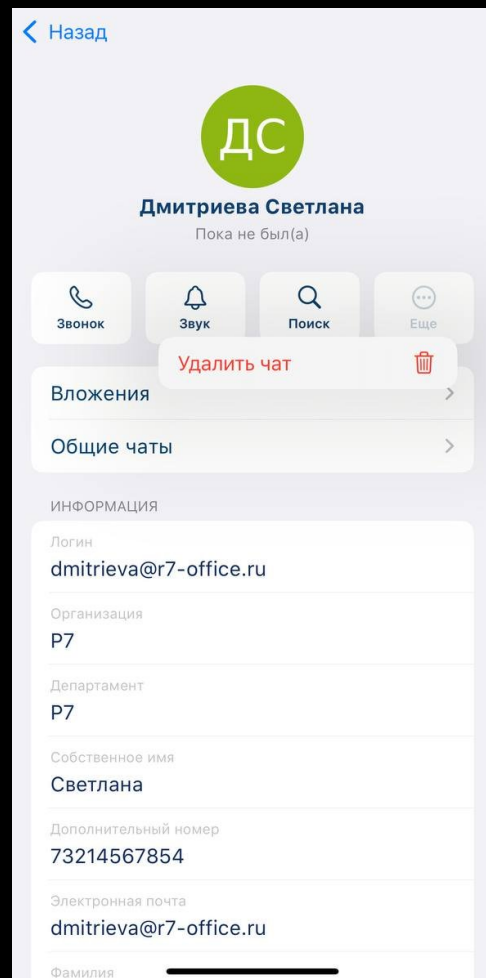



Удаление личного чата



Удаление ненужных чатов помогает упростить интерфейс приложения и сделать его более удобным для использования.

Release 1.12.0



Исправления и улучшения

1. R7KM-557: Реализовали отображение аватаров в пуш-уведомлениях.
2. R7KM-558: Добавили переход к упоминанию пользователя в сообщении.
3. R7KM-492: Исправили работу функционала кнопок при просмотре изображения.
4. R7KM-488: Убрали возможность создавать чат с пользователем, добавленным по номеру.
5. R7KM-475: Исправили падение FPS при использовании умных ссылок в пересылках.
6. R7KM-484: Теперь кнопка «Служба поддержки» на экране выбора сервера работает.
7. R7KM-559: Заблокировали кнопку прикрепления при редактировании сообщения.
8. R7KM-560: Добавили прикрепление комментария к фото.
9. R7KM-561: Исправили некорректное формирование черновика с форматированием.
10. R7KM-562: Исправили удаление текста черновика при открытии картинки внутри чата.
11. R7KM-563: Исправили проблему перехода к сообщению с фото из вложений.
12. R7KM-564: Исправили пункт контекстного меню «Поделиться» для документов.
13. R7KM-565: Скорректировали отображение индикатора при выделении сообщений.

