

# P7 КОМАНДА ДЕСКТОП

Версия 1.10.3 для ОС Windows, Linux

Май 2025



## Реакции на сообщения

Release 1.10.3

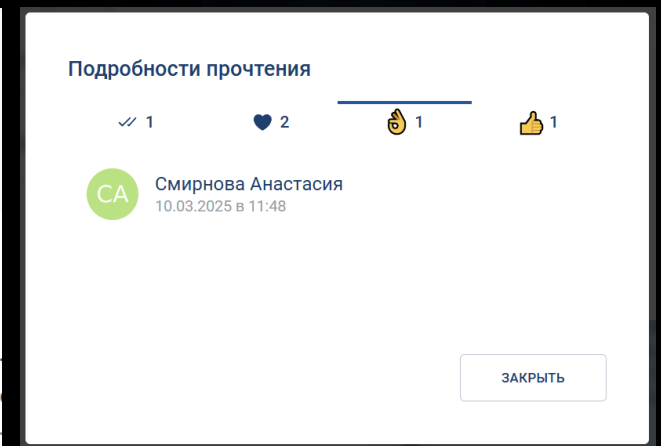

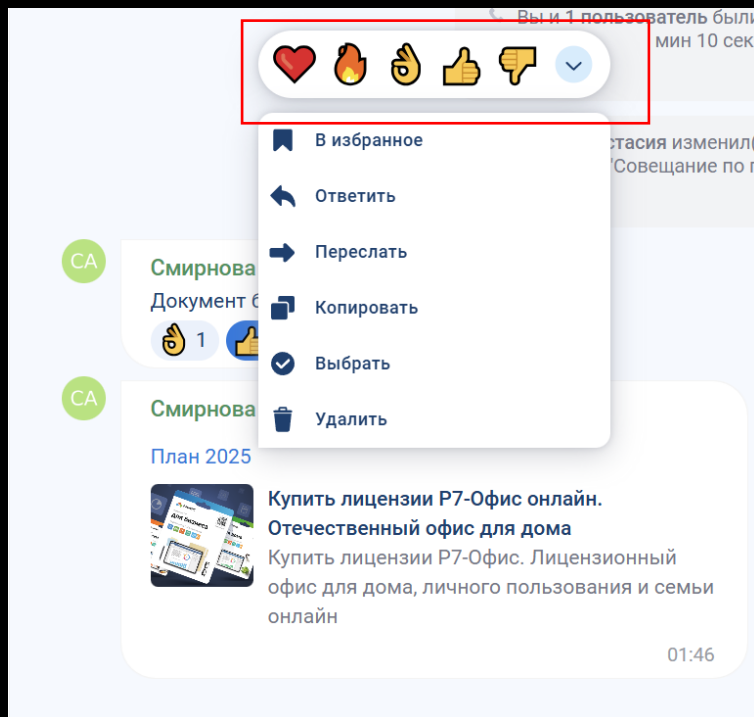


Добавление реакций на сообщения позволяет пользователям быстро и удобно выражать свои эмоции и комментарии, улучшая взаимодействие в чате. В групповых чатах и каналах администратор чата может включать и отключать возможность установки реакций.



### Как начать использовать новую функцию:

1. Перейти в раздел «Чаты» и открыть один из чатов.
2. Выбрать сообщение и вызвать меню действий над сообщением.
3. В открывшемся меню действий выбрать реакцию из сокращенного списка или открыть расширенный и выбрать из него.



# Просмотр участников прошедшего совещания

Release 1.10.3



Функция просмотра участников прошедшего совещания позволяет отслеживать активность и вовлеченность коллег, что улучшает организацию работы.  
В групповых чатах администратор чата может включать и отключать возможность просмотра информации о прошедшем совещании.

## Как начать использовать новую функцию:

- 1. Перейти в раздел «Звонки» и выбрать один из групповых звонков.
- 2. В открывшемся окне истории звонков выбранного группового чата выбрать завершённый звонок и нажать на кнопку «Информация о совещании».



### Информация о совещании

Дата и время начала: 10.03.2025, 12:07:21  
Длительность: 00:02:29  
Участники: 2

Имя	Тип подключения	Дата и время подключения	Дата и время отключения	Длительность присутствия
АИ Алексеев Иван	Внутренний	10.03.2025, 12:07:24	10.03.2025, 12:09:50	00:02:26
СА Смирнова Анастасия	Внутренний	10.03.2025, 12:07:24	10.03.2025, 12:09:50	00:02:26

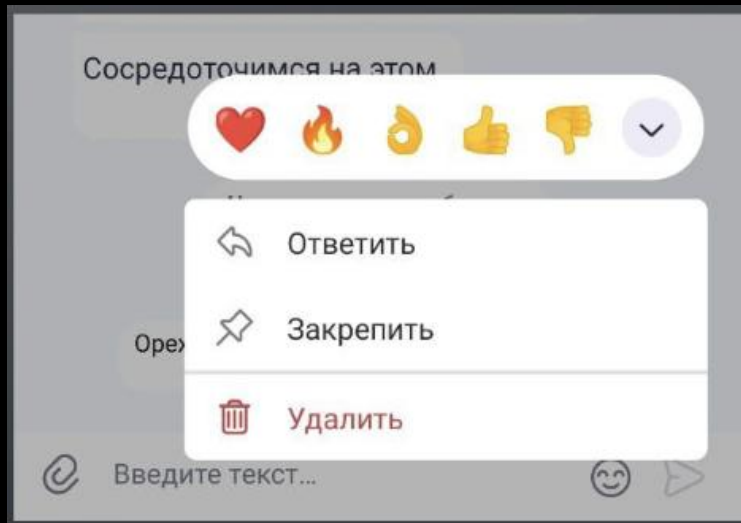
ЗАКРЫТЬ

## Групповые безопасные чаты с ограничениями на копирование и пересылку сообщений

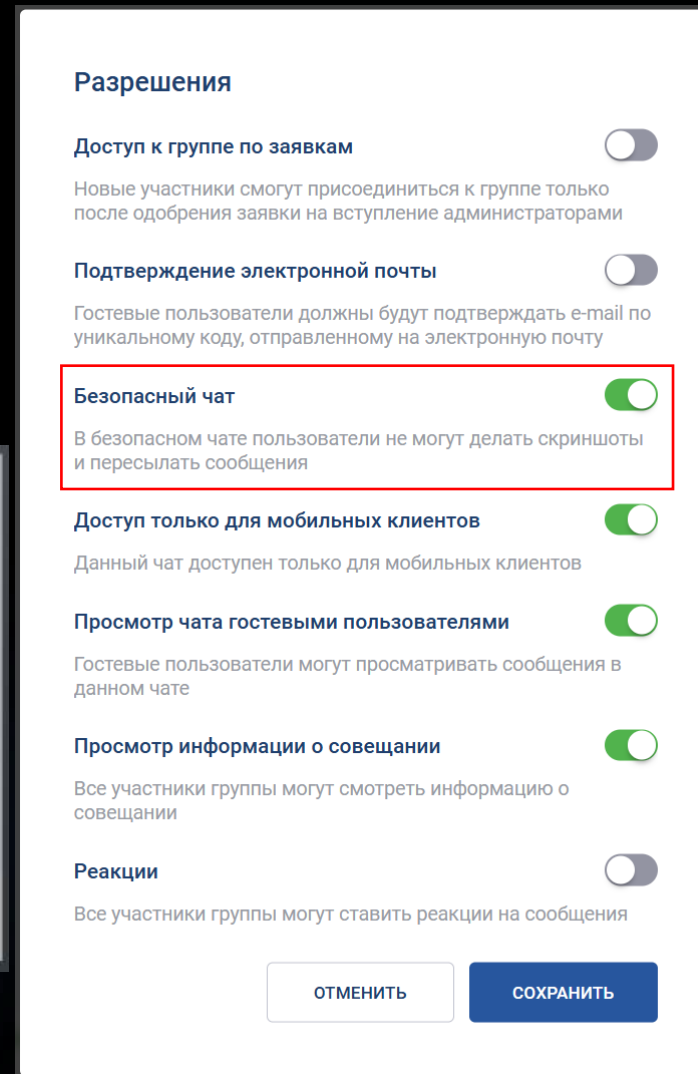
Release 1.10.3

### Как начать использовать новую функцию:

1. Администратору необходимо перейти в «Настройки группы» -> «Разрешения».
2. В открывшемся окне разрешений необходимо нажать на переключатель напротив пункта «Безопасный чат».



Администратор группового чата получает возможность управлять настройками безопасного чата на копирование и пересылку сообщений для обеспечения защиты конфиденциальности информации.

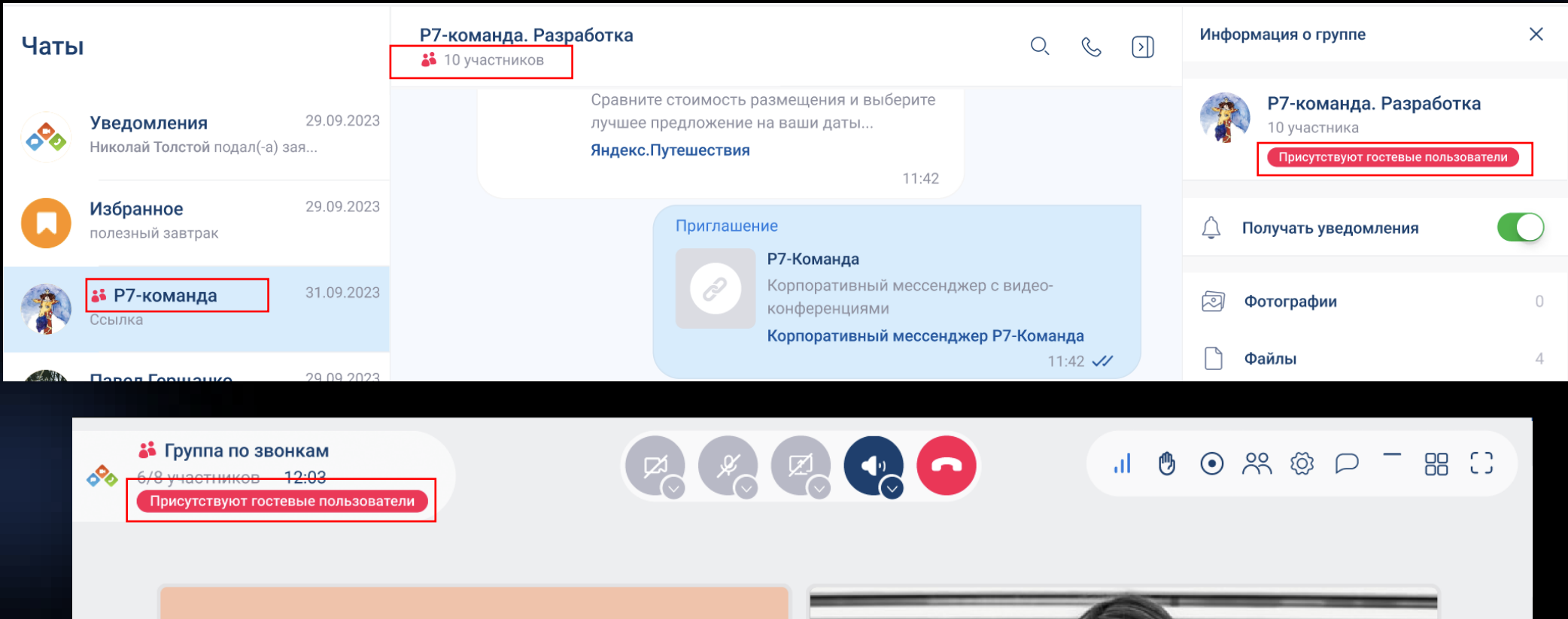


Индикация наличия  
гостевых пользователей  
в чате



Индикация наличия гостевых пользователей в чате позволяет лучше управлять обсуждениями и контролировать доступ к информации.

Release 1.10.3



## Умные ссылки в сообщениях

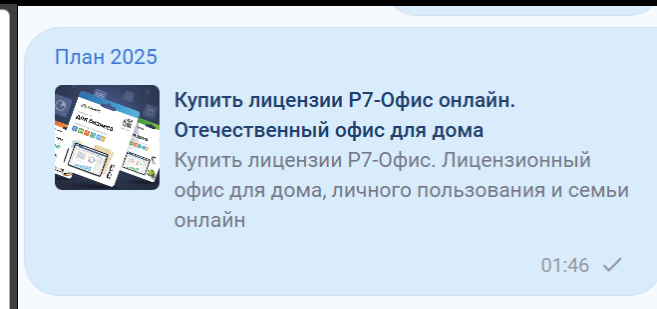
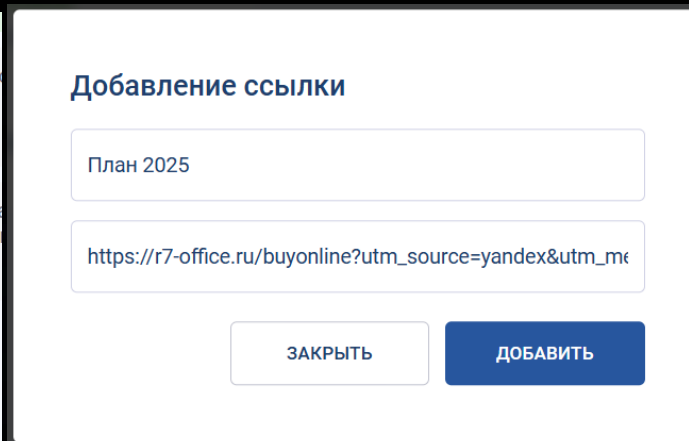
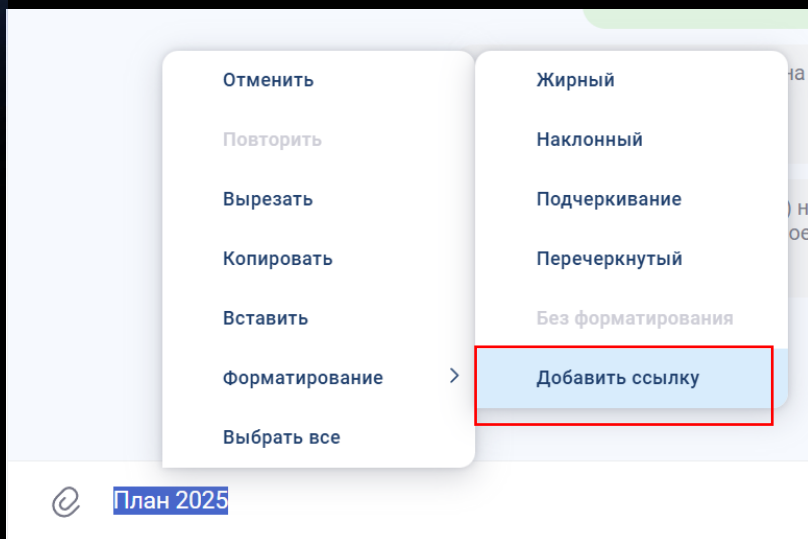



Создание умных ссылок упрощает обмен информацией и способствует улучшению взаимодействия между пользователями.

### Как начать использовать новую функцию:

Release 1.10.3

1. Перейти в раздел «Чаты» и открыть один из чатов.
2. В строке ввода текста и отправки сообщения выделить текст / не выделять текст, вызвать контекстное меню и выбрать пункт «Форматирование».
3. В открывшемся меню выбрать подпункт «Добавить ссылку».
4. Откроется окно, где поле с данными «Текст» будет автоматически заполнено выделенным текстом, а поле с «Url» необходимо заполнить и нажать кнопку добавить.
5. После чего ссылка будет добавлена в строку ввода текста и отправки сообщения.



План 2025

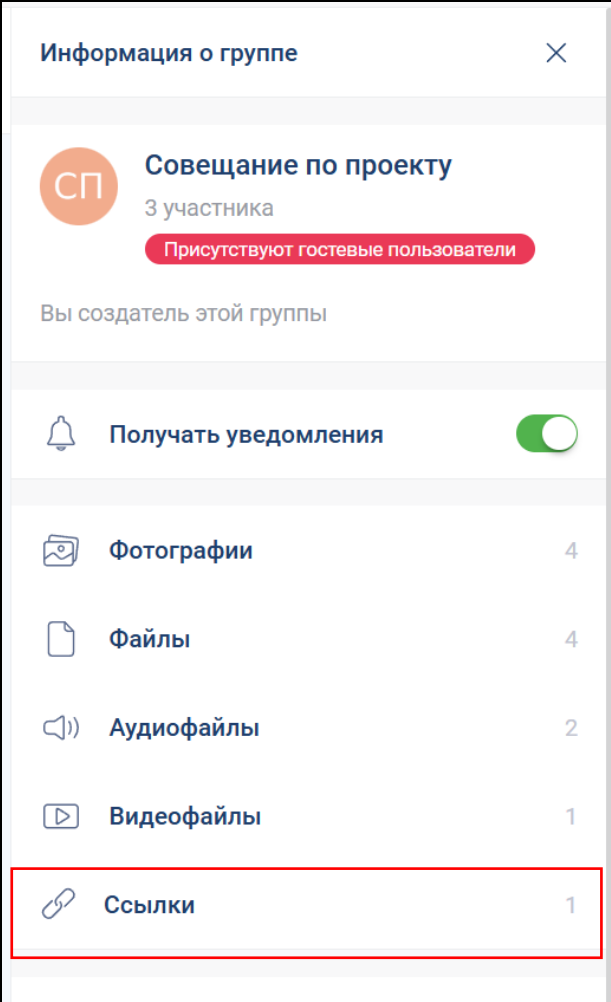
Р7 команда десктоп

# Вкладка «Ссылки» во вложениях чатов



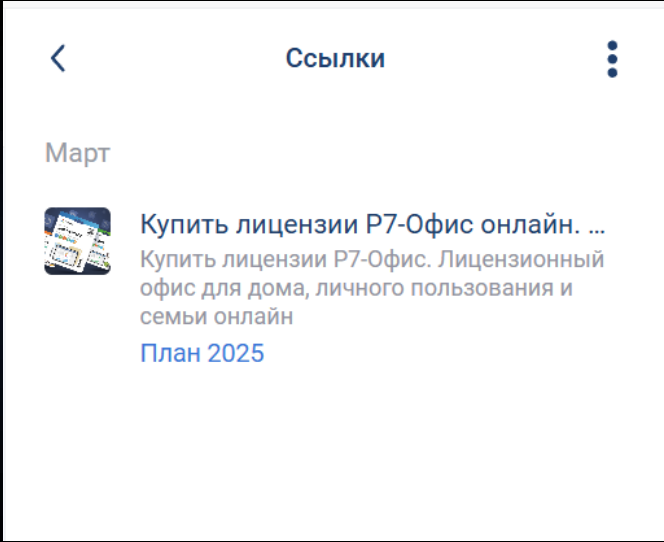
Добавление вкладки «Ссылки» во вложения чатов упрощает доступ к важным ресурсам и материалам, что повышает продуктивность использования приложения.

Release 1.10.3



## Как начать использовать новую функцию:

- 1. Перейти в раздел «Чаты» и открыть один из чатов.
- 2. Нажать на шапку чата и в открывшемся окне выбрать раздел «Вложения».
- 3. Перейти на вкладку «Ссылки».



## Запрет просмотра чатов гостевыми пользователями

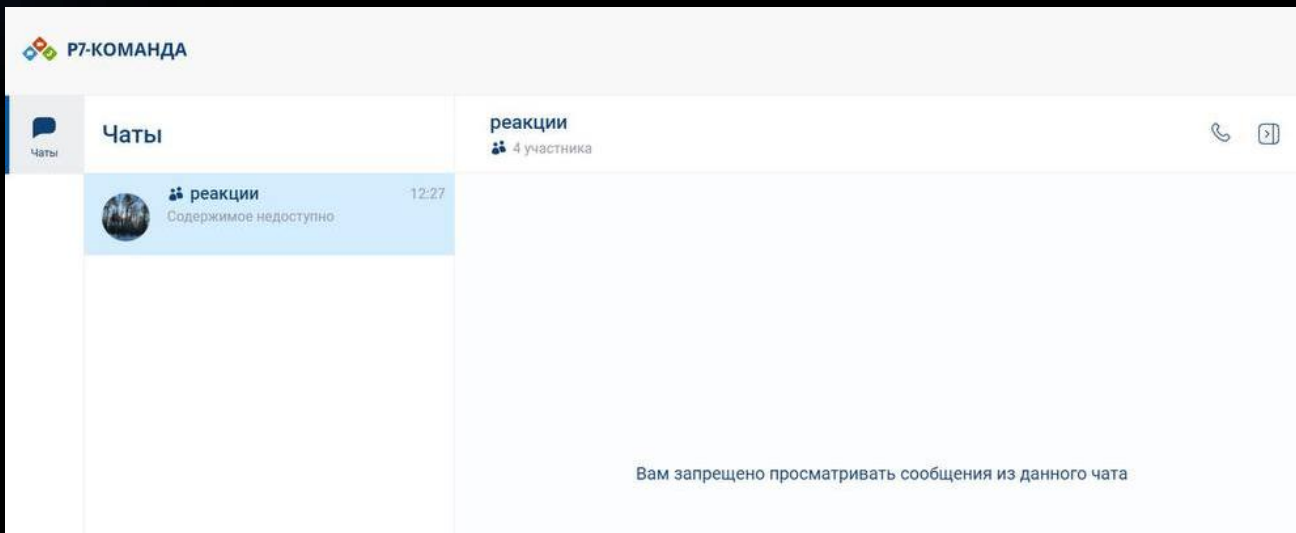


Ограничение просмотра чатов гостевыми пользователями повышает уровень конфиденциальности и защищает корпоративные данные.

Release 1.10.3

### Как начать использовать новую функцию:

1. Администратору необходимо перейти в «Настройки группы» -> «Разрешения».
2. В открывшемся окне разрешений необходимо нажать на переключатель напротив пункта «Просмотр чата гостевыми пользователями»



### Разрешения

#### Доступ к группе по заявкам



Новые участники смогут присоединиться к группе только после одобрения заявки на вступление администраторами

#### Подтверждение электронной почты



Гостевые пользователи должны будут подтверждать e-mail по уникальному коду, отправленному на электронную почту

#### Безопасный чат



В безопасном чате пользователи не могут делать скриншоты и пересылать сообщения

#### Доступ только для мобильных клиентов



Данный чат доступен только для мобильных клиентов

#### Просмотр чата гостевыми пользователями



Гостевые пользователи могут просматривать сообщения в данном чате

#### Просмотр информации о совещании



Все участники группы могут смотреть информацию о совещании

#### Реакции



Все участники группы могут ставить реакции на сообщения

ОТМЕНИТЬ

СОХРАНИТЬ





## Возможность доступа к чату только для мобильных клиентов

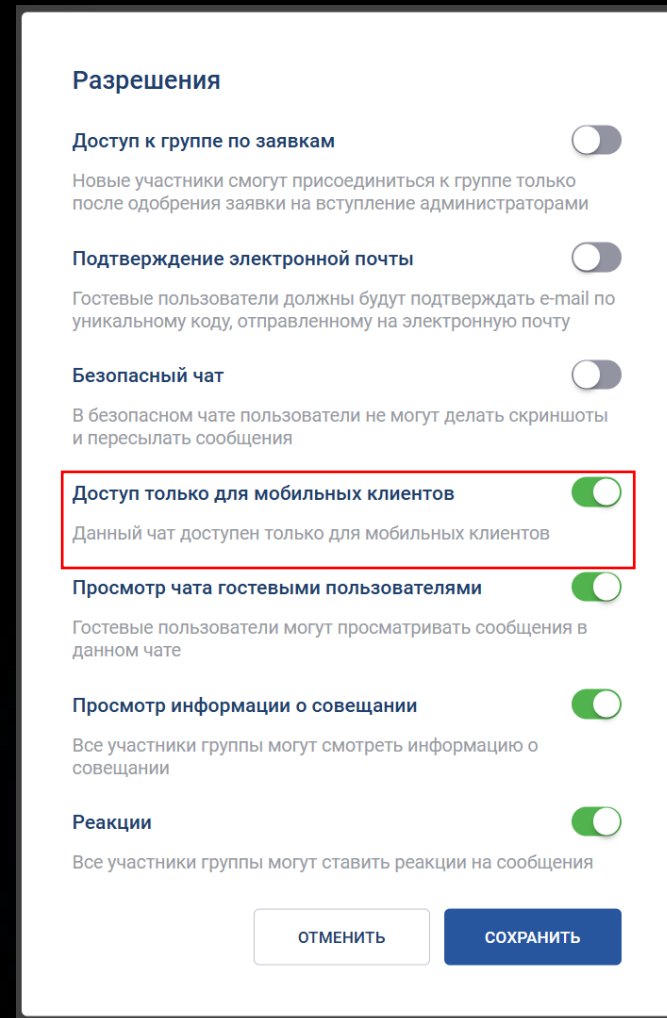
Release 1.10.3



Ограничение доступа снижает риски утечки информации, так как только определенные устройства могут подключаться.

### Как начать использовать новую функцию:

1. Администратору необходимо перейти в «Настройки группы» -> «Разрешения».
2. В открывшемся окне разрешений необходимо нажать на переключатель напротив пункта «Доступ только для мобильных клиентов».



## Проверка орфографии



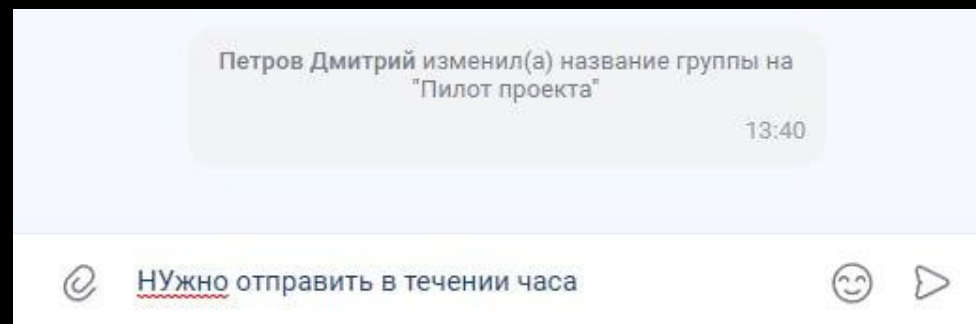
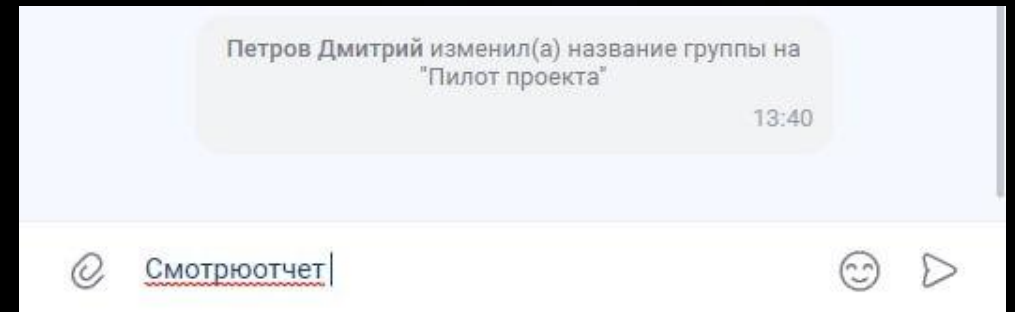
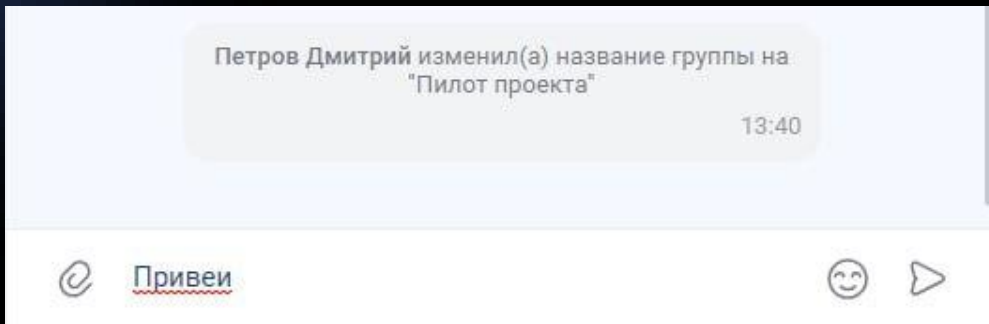
Помогает избежать орфографических ошибок и опечаток, что делает текст в сообщениях более профессиональным и читабельным.



Release 1.10.3

### Как начать использовать новую функцию:

1. Перейти в раздел «Чаты» и выбрать один из групповых звонков.
2. Написать текст сообщения в строке ввода и отправки сообщения.
3. Орфографические ошибки будут подчеркнуты красной линией.





Мы благодарим вас за выбор наших продуктов и за вашу обратную связь, которая помогает нам становиться лучше. В этом релизе мы добавили важные функции и исправили ошибки, чтобы сделать работу с приложением более удобной и стабильной. Мы уверены, что обновление улучшит ваш пользовательский опыт. Ждем ваших отзывов и предложений: [support@r7-office.ru](mailto:support@r7-office.ru)



АО "Р7"  
Россия, 603152, г. Нижний Новгород, ул. Ларина, д. 22 лит. Д.  
+7 831 422 48 30