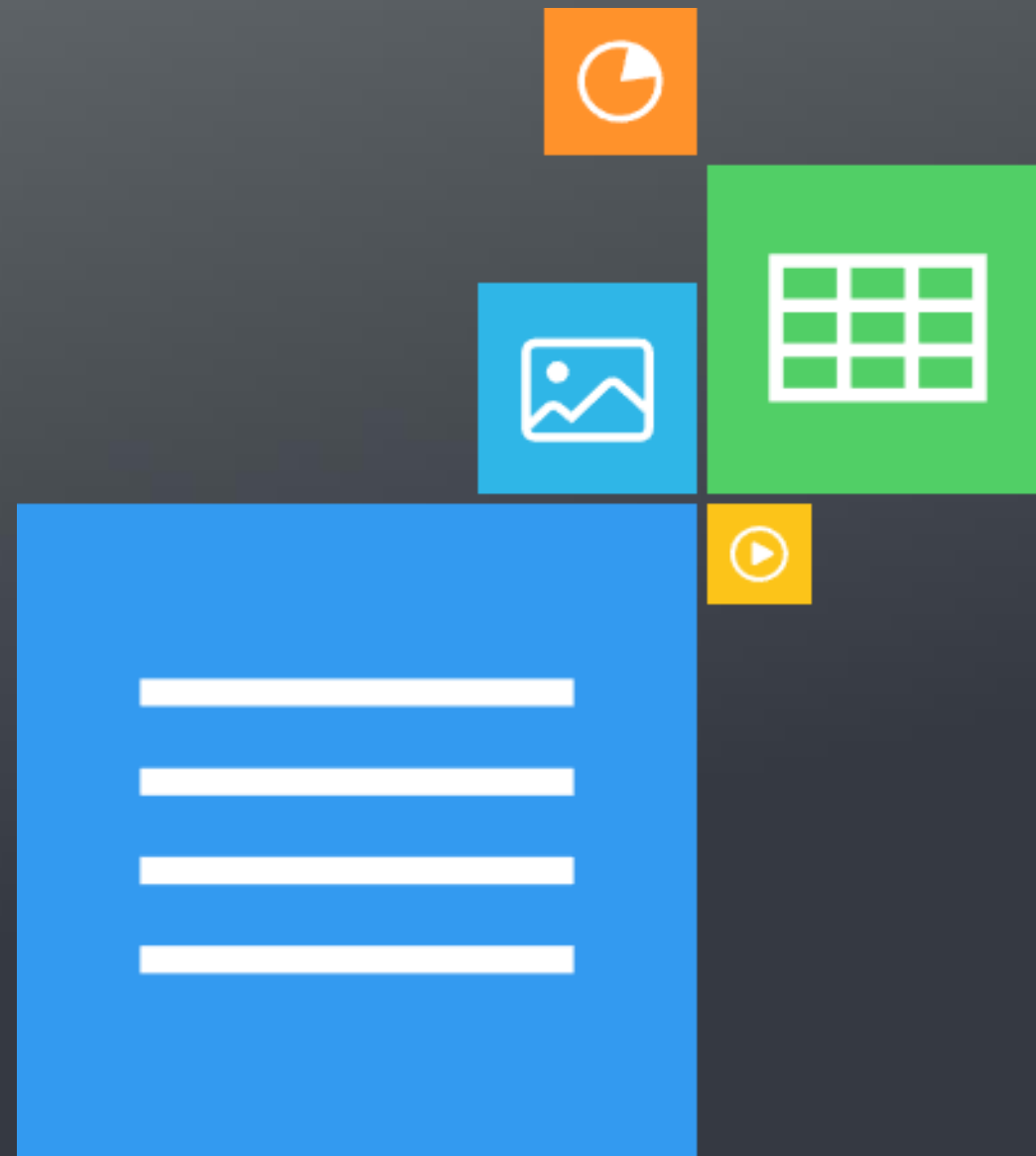




ИЗМЕНЕНИЯ К ВЫПУСКУ

P7-Команда Desktop 1.10.0



Создание, редактирование и работа с документами из чата (P7-документы)

Release 1.10.0

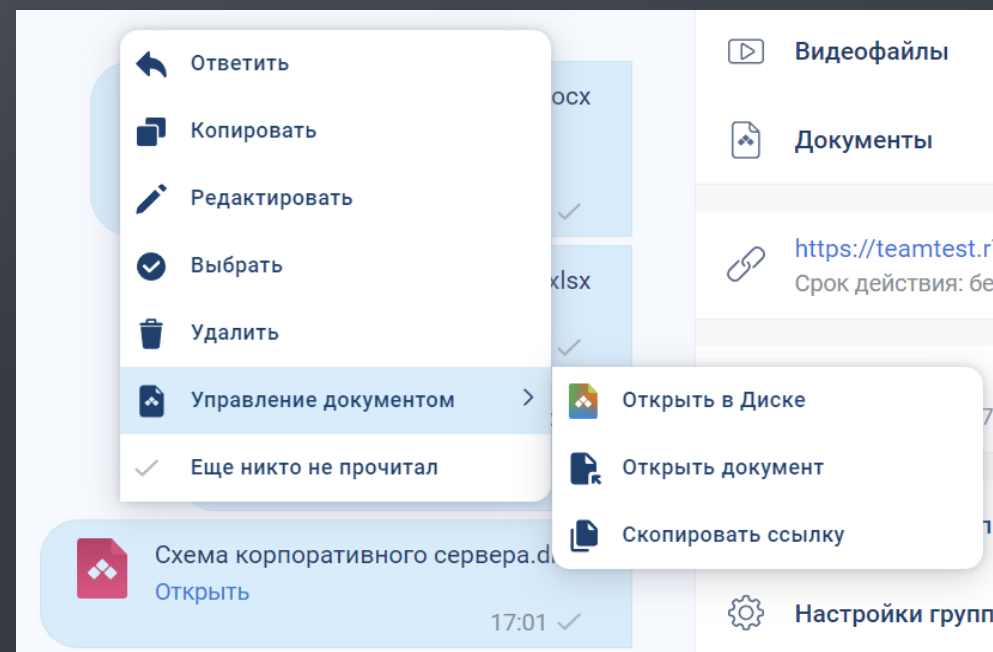
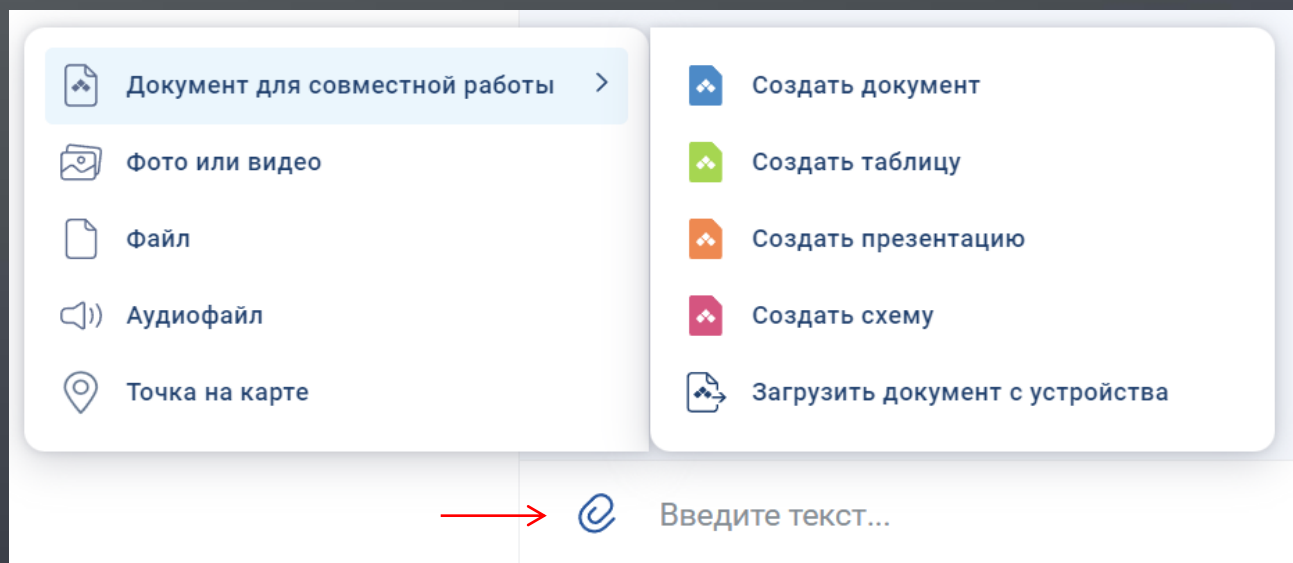


Теперь вы можете создавать, открывать, редактировать, загружать и совместно работать над документами не выходя из чата.

Как начать использовать новую функцию:

Создание документа для совместной работы в чате:

1. Перейдите в чат.
2. В строке для ввода сообщений нажмите на кнопку «Прикрепить».
3. Выберите пункт «Документ для совместной работы» -> Создать документ.
4. Озаглавьте документ и нажмите на кнопку «Создать».
5. Созданный документ будет прикреплен к сообщению.



Отображение статуса «В звонке»

Release 1.10.0



У пользователей появился новый вид статуса «В звонке». Этот статус означает, что пользователь в данный момент занят, так как участвует в звонке и не хочет, чтобы его отвлекали.


Как начать использовать новую функцию:


По умолчанию, данная функция включена.


В момент нахождения пользователя в звонке, система автоматически устанавливает данный статус.


Отключить функцию можно в настройках пользователя в разделе «Приватность и безопасность».


Настройки


 **Профиль**
редактирование данных

 **Интерфейс**
тема системы и фон чата

 **Звук и видео**
управление камерой и микрофоном


 **Локализация**
язык и регион

 **Приватность и безопасность**
конфиденциальность

 **Системные настройки**
Настройки специфичные операционной системе

Приватность и безопасность


Приватность


В звонке 

Данный статус будет установлен автоматически на время звонка

ОТМЕНИТЬ


СОХРАНИТЬ

 **Гончарова Ирина Мироно...**
Логин: goncharova
Организация: P7
В звонке

 **Участники группы**

2 участника



Поиск





+


Добавить участников

Контакты:

 (я) Гончарова Ирина Мироно... 

 В звонке

 Фомина София Кирилловна

 В звонке

Комната ожидания (Запрос на добавление в группу по ссылке)






Данная функция позволяет контролировать доступ новых пользователей к группе и групповому звонку при переходе по ссылке в группу. Доступ производится посредством заявок, обработкой которых занимается администратор группы.

Release 1.10.0

Как начать использовать новую функцию:

1. Администратор в окне редактирования группы включает функцию «Доступ к группе по заявкам».
2. Пользователь переходит по ссылке в группу и подает заявку на вступление.
3. Администратор в разделе «Заявки» принимает / отклоняет полученную заявку.
4. Пользователю в инф. канал «Уведомления» приходит решение по заявке.

Доступ по ссылке


Ссылка:
<https://teamtest.r7-office.ru/#join/e0b6e99b297...>   

Внешняя ссылка

☒

Ссылка предоставляет возможность присоединения к чату пользователей, не являющихся сотрудниками организации

Настройка параметров ссылки



Срок действия ссылки:

без срока

Срок действия ссылки закончится:

без срока

Срок, начинающийся с момента создания ссылки, в течение которого любой, у кого есть данная ссылка, может неоднократно подключаться к разговору

Доступ к группе по заявкам

☒


Новые участники смогут присоединиться к группе только после одобрения заявки на вступление администраторами

ОТМЕНИТЬ


СОХРАНИТЬ

Вы действительно хотите вступить в группу?

ОР

 Обсуждение рекламы и PR


6 участников




Дмитриева Све...

ЛМ

Ломашева Мар...



Муромов Влади...



Свиридов Георг...

ХД

Хомина Диана


ШВ

Шмелев Виталий


Доступ к группе возможен только после
одобрения заявки на вступление
администратором группы

ОТМЕНИТЬ

ПОДАТЬ ЗАЯВКУ




<https://teamtest.r7-office.ru/#join/e0a6a...>
Срок действия: без срока




Участники группы

5




Заявки


2





Настройки группы




Заявки (2)








Свиридов Георгий
hodakovadd



Дмитриева Светлана
hodakovadd



Временное включение микрофона пользователя

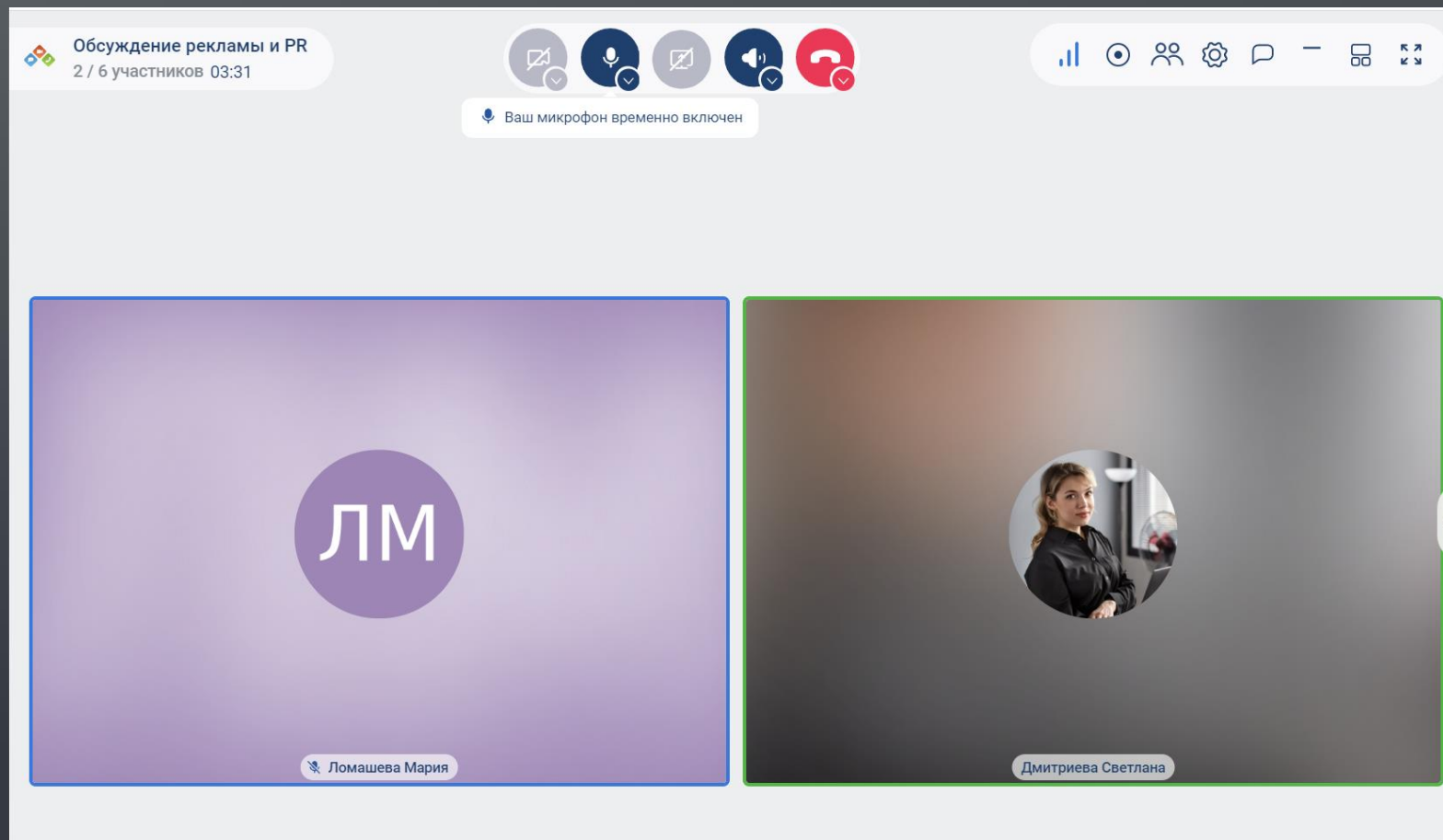


Данная функция направлена на упрощение участия пользователя в совещаниях. С помощью неё, пользователь сможет быстро включать / выключать свой микрофон во время звонка.

Release 1.10.0

Как начать использовать новую функцию:

1. Находясь в звонке с выключенным микрофоном, нажмите «Пробел» на клавиатуре.
2. Микрофон будет временно включен (на экране отобразится подсказка).
3. Для выключения микрофона необходимо отжать клавишу «Пробел» на клавиатуре.



Отображение счетчика непрочитанных сообщений/чатов на иконке приложения

Release 1.10.0



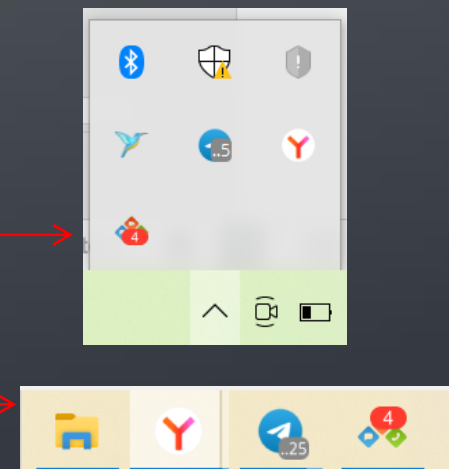
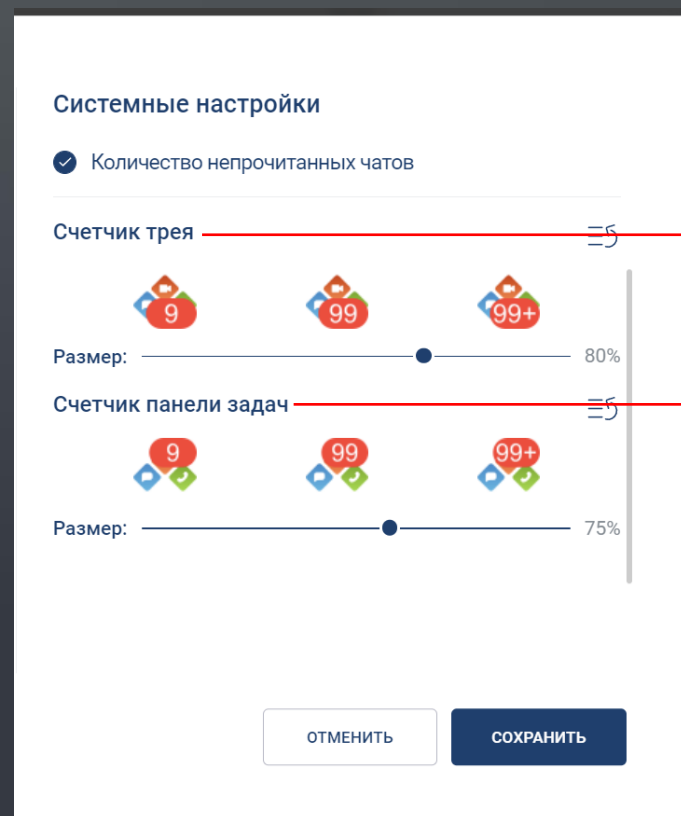
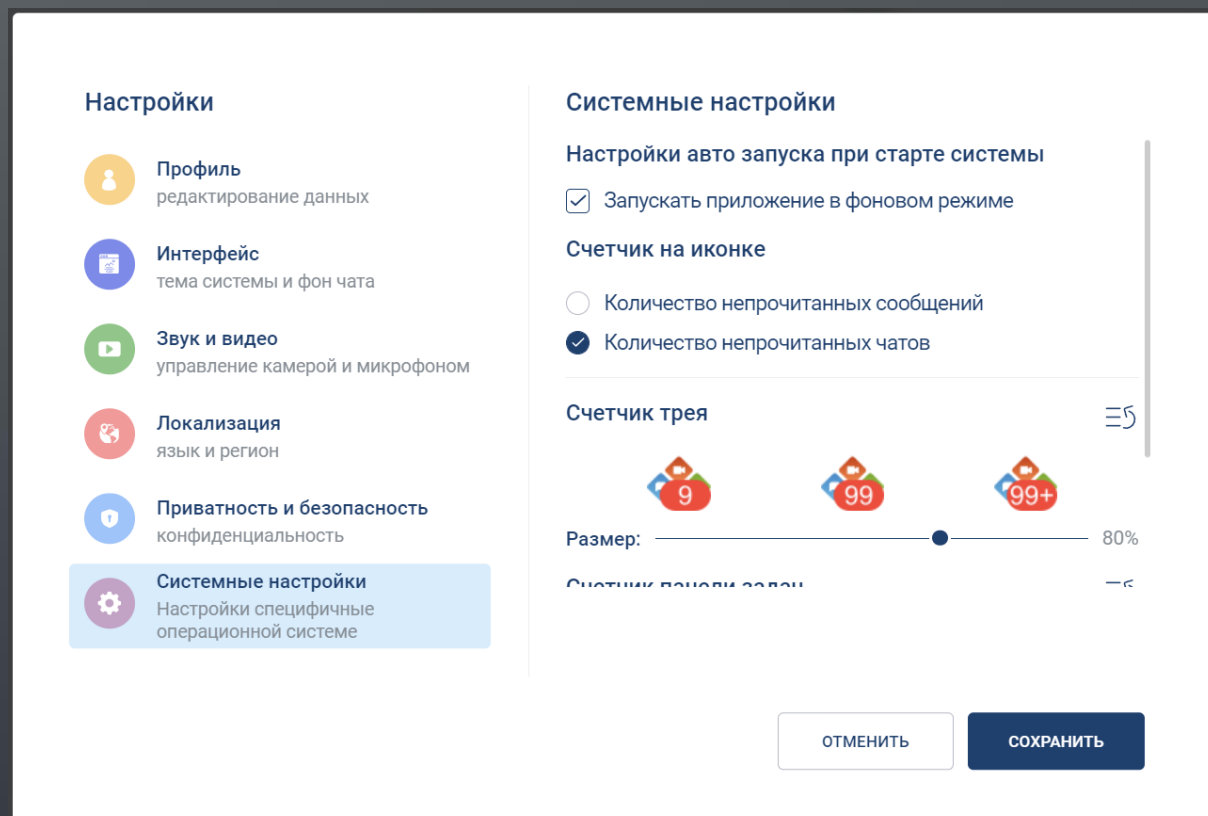
Виджет со счетчиком непрочитанных сообщений / чатов позволит пользователю всегда быть в курсе происходящего, пока он находится за пределами приложения.

Как начать использовать новую функцию:

Функция встроена в новую сборку приложения.

Настроить её можно в настройках пользователя в разделе «Системные настройки», выбрав там тип отображаемой информации и выставив размеры счетчика трея и счетчика, располагающегося на панели задач.

В случае необходимости, в окне настроек есть кнопка для возврата настроек к значениям по умолчанию.



Исправления и улучшения

В этом релизе мы уделили отдельное внимание улучшению опыта использования. Надеемся, что это сделает приложение Р7-Команда еще более удобным и эффективным инструментом для вашей работы.

1. R7TD-59: Исправили ошибку, связанную с отсутствием приложения Р7-Команда в списке установленных приложений системы.
2. R7TD-81: Реализовали запуск приложения в свернутом режиме.
3. R7TD-82: Реализовали политику преднастройки при установке приложения.
4. R7TD-83: Добавили возможность выбора в настройках Автозапуска.
5. R7TD-88: Решили проблему, связанную с удалением ярлыка при деинсталляции приложения.
6. R7TD-103: Устранили проблему при скачивании нескольких выбранных файлов.
7. R7TD-120: Устранили проблему с закрытием приложения из Dock на macOS.
8. Добавили возможность настройки масштабирования счетчика непрочитанности на иконке приложения.
9. Исправили некорректное поведение индикатора непрочитанных сообщений на иконке чатов.