




# R7-РЕДАКТОРЫ ДЕСКТОП

Обновление 2024.1.3

МАРТ 2024



# Применение форматирования и стиля с одного объекта на другой



DE-1962

С этим обновлением возможно не только быстро копировать цвета фона, но и стиль текста с одного объекта на другой.

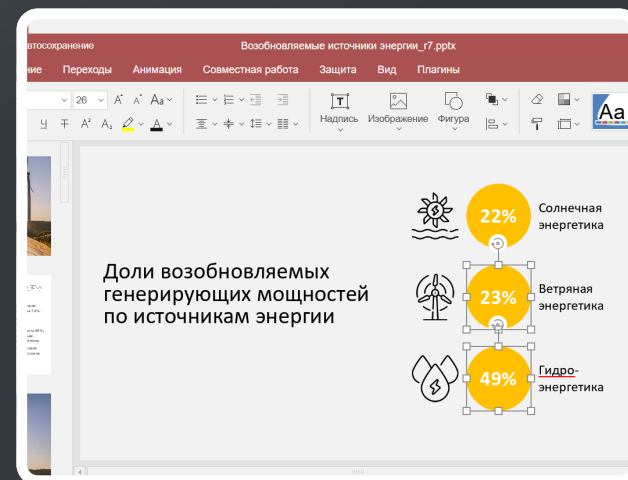
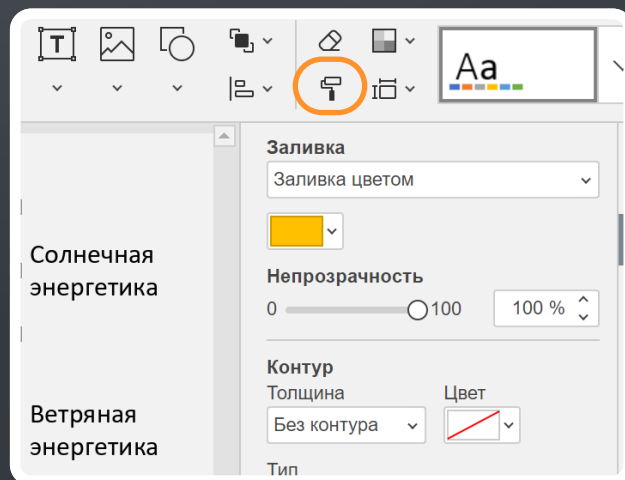
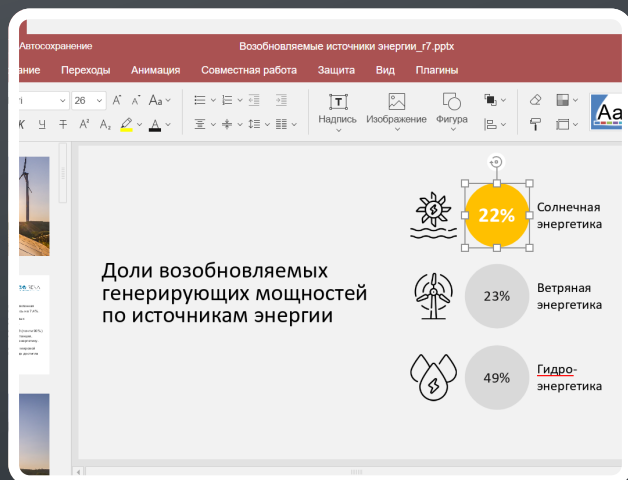
Это означает, что вы можете легко согласовать внешний вид различных элементов вашей презентации, не тратя много времени на ручное форматирование.

## Основные характеристики:

- Быстрое копирование стиля текста и цвета фона на нужный объект.

## Как начать использовать новую функцию:

1. Выберите объект, стиль которого нужно перенести.
2. Выберите инструмент “Копирование стиля”.
3. Укажите нужный объект - к нему будет применен скопированный стиль.



# Отображение пунктирной линии при копировании ячейки



DE-1972

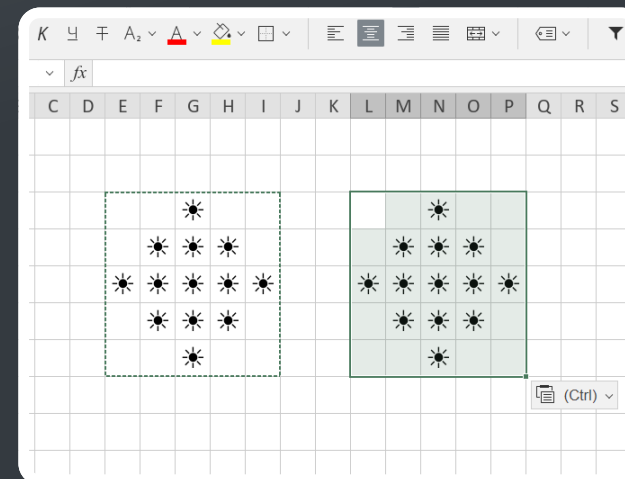
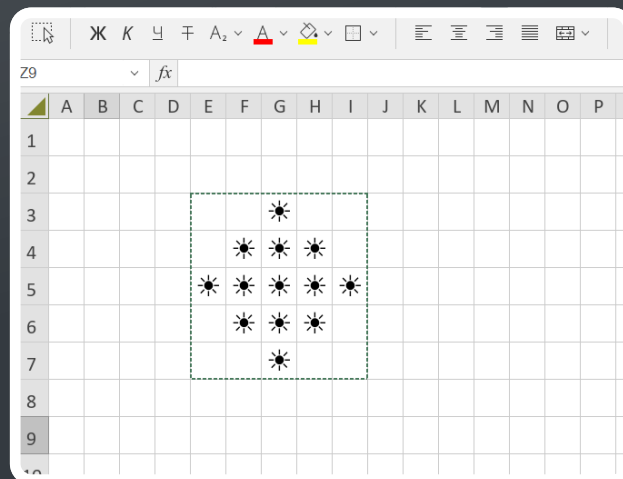
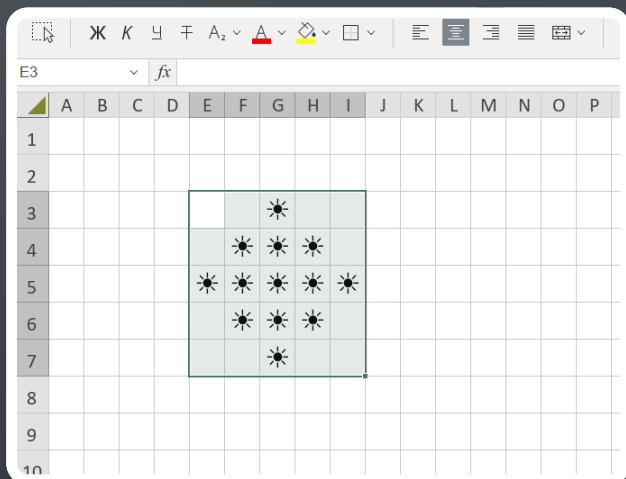
В редакторе таблиц реализована функция немедленного отображения пунктирной линии вокруг ячейки сразу после ее копирования. Это значительно упрощает процесс копирования, предоставляя моментальное визуальное подтверждение успешного копирования ячейки и делает его более интуитивно понятным для пользователей.

## Основные характеристики:

- Визуальное выделение копируемой ячейки.

## Как начать использовать новую функцию:

1. Выберите ячейку или группу ячеек и нажмите Ctrl+C.
2. Скопированная область выделяется пунктиром.
3. Выделение снимается по явной отмене (Esc) или при фокусировке в другой области.



# Добавление кнопки “Вставить” в верхнюю панель с выпадающим меню



DE-2504

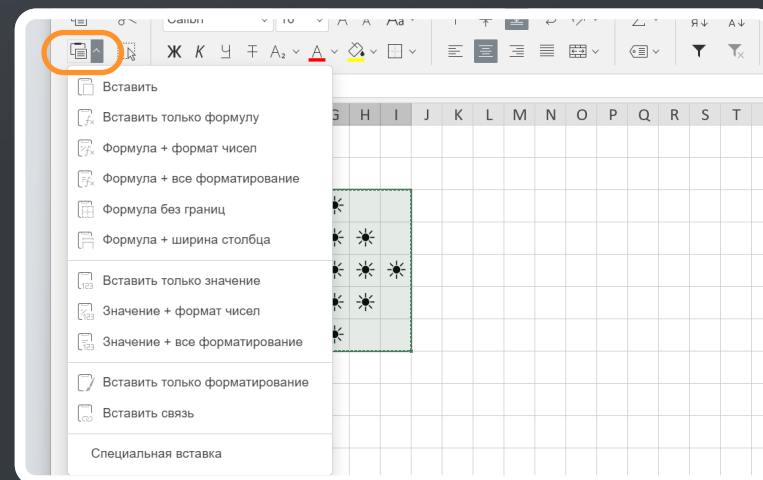
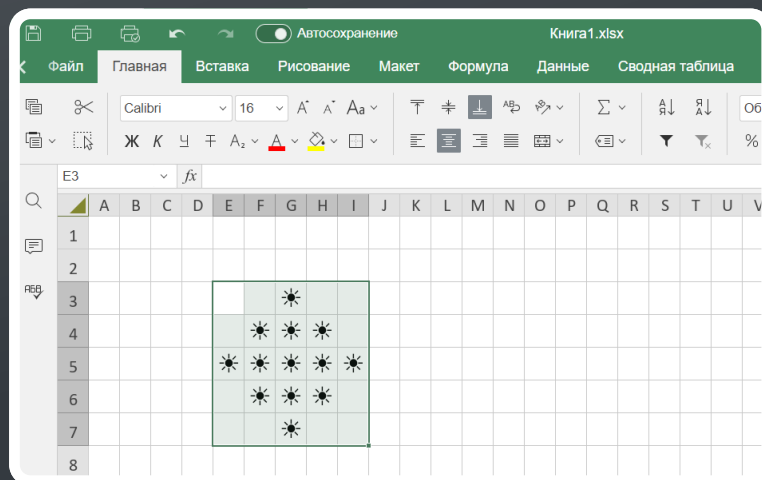
В верхней панели всех редакторов появилась удобная кнопка Вставки с выпадающим меню, предоставляющая быстрый доступ к различным опциям вставки. Это значительно упрощает процесс редактирования документов различных типов и повышает эффективность работы с данными.

## Преимущества:

- Удобный доступ к опциям вставки из верхней панели в любом редакторе.
- Быстрое выполнение операций вставки без необходимости поиска соответствующих команд.
- Повышенная производительность и улучшенный пользовательский опыт при работе с документами, таблицами и презентациями.

## Как начать использовать новую функцию:

1. Скопируйте нужный объект или данные.
2. Укажите место вставки и выберите в выпадающем меню “Вставить” нужный вариант.



# Копирование и перемещение листа из одной книги в другую через контекстное меню



DE-343

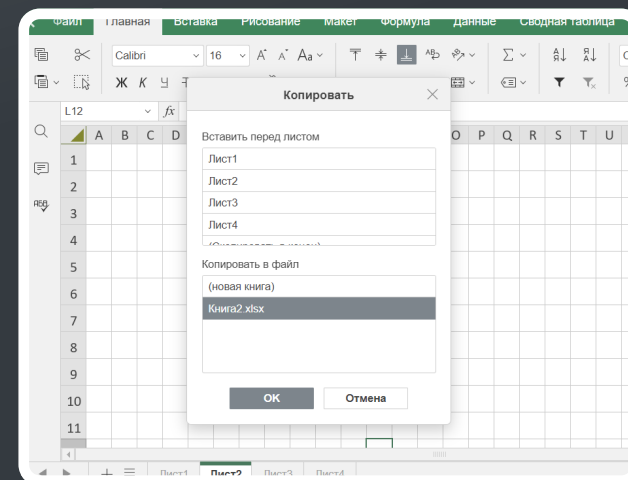
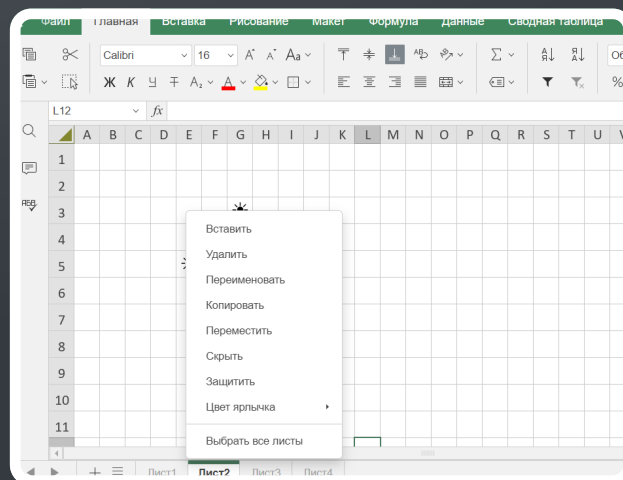
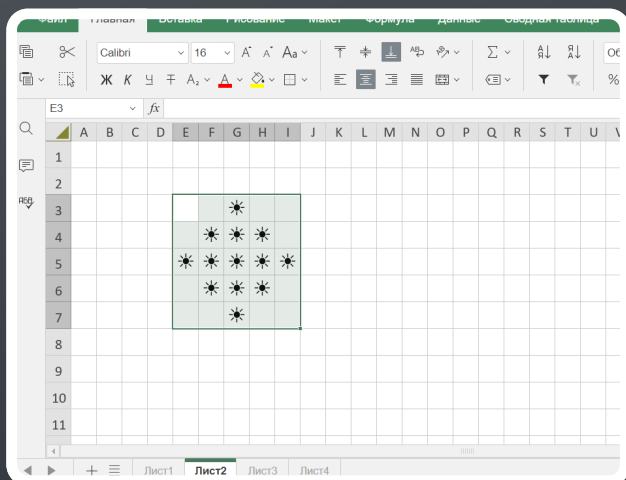
В нашем редакторе таблиц появилась долгожданная функция, которая значительно упрощает процесс управления данными. Теперь пользователи могут копировать и перемещать листы не только в пределах одной книги, но и между разными книгами, используя контекстное меню. Это открывает новые возможности для организации данных и повышает гибкость работы с таблицами.

## Основные характеристики:

- Позволяет копировать и перемещать листы в рамках одной или нескольких книг.

## Как начать использовать новую функцию:

1. Выберите нужный лист.
2. В контекстном меню выберите Копировать или Переместить.
3. В открывшемся окне укажите, куда скопировать или переместить выбранный лист.



## Исправления и улучшения

В этом релизе был реализован ряд исправлений и улучшений:

1. DE-2434: Исправлено обрезание части документа при печати в альбомной ориентации.
2. DE-2398: Скрыта возможность ввода дробного числа для частоты автосохранения.
3. DE-2428: Исправлена ошибка, при которой передавался только первый диапазон печати в системный диалог при включении чекбокса "Открыть системный диалог".
4. DE-2423: Добавлена подсказка при наведении на поле «Копии» для печати в файл.
5. DE-2420: Исправление формирования ссылки на ячейки другого файла в редакторе таблиц.
6. DE-2397: Восстановлена работа печати диапазона страниц в редакторе таблиц.
7. DE-2404: Исправлена ошибка, при которой открывалась пустая таблица при открытии .csv файла с кодировкой ASCII.
8. DE-2412 Редактор таблиц: Исправлена ошибка, при которой новые аргументы в формулах из внешних источников принимали значение "0".
9. DE-2321: Исправление создания лишнего пустого листа при копировании листа с большим объемом данных.
10. Исправление работы флага UseDocumentSystemFileLocking, при его включении в settings.xml.