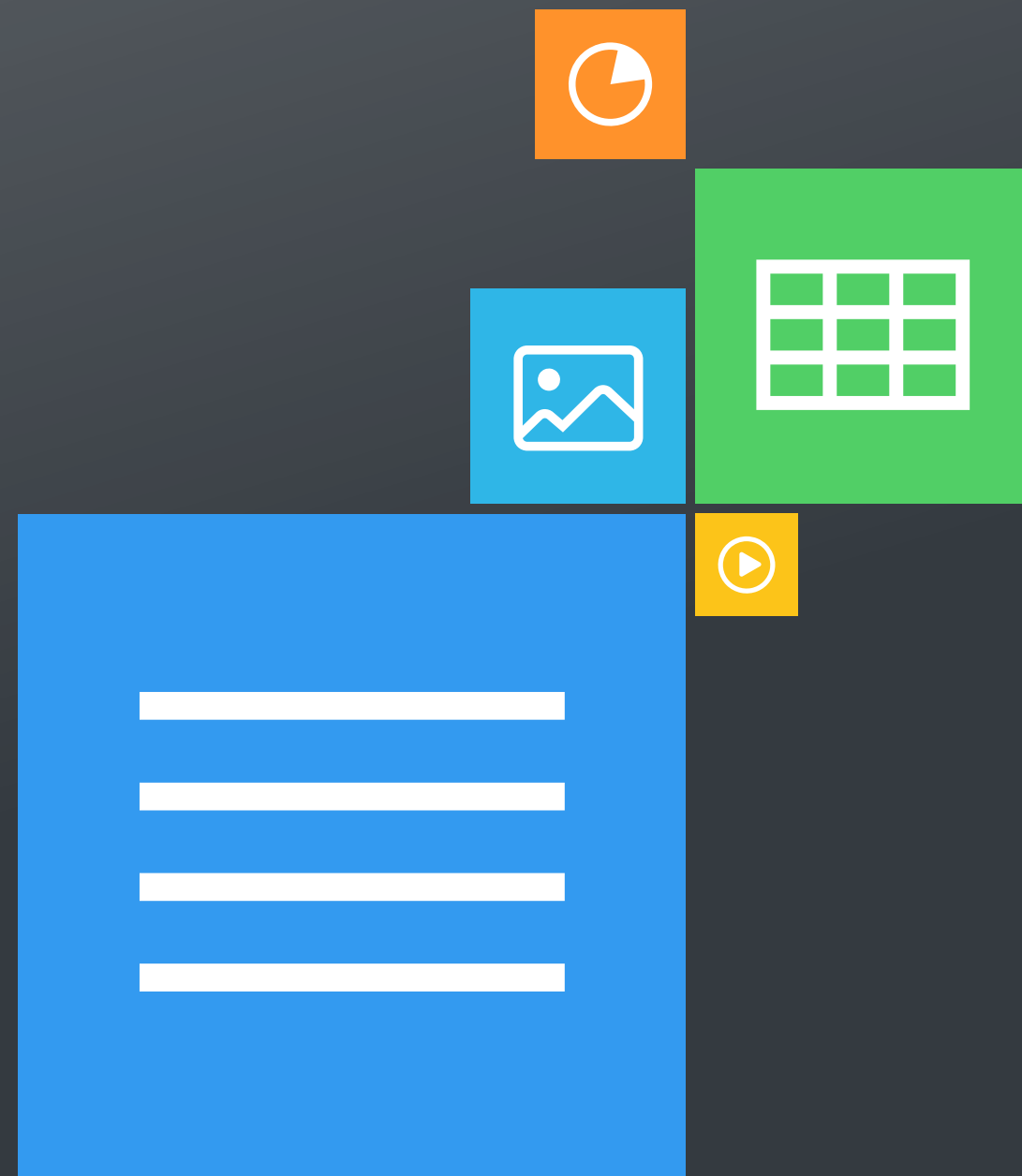




ИЗМЕНЕНИЯ К ВЫПУСКУ

P7-Команда Android 1.2.0 - 1.3.0



Пересылка сообщений в несколько чатов

Release 1.2.0

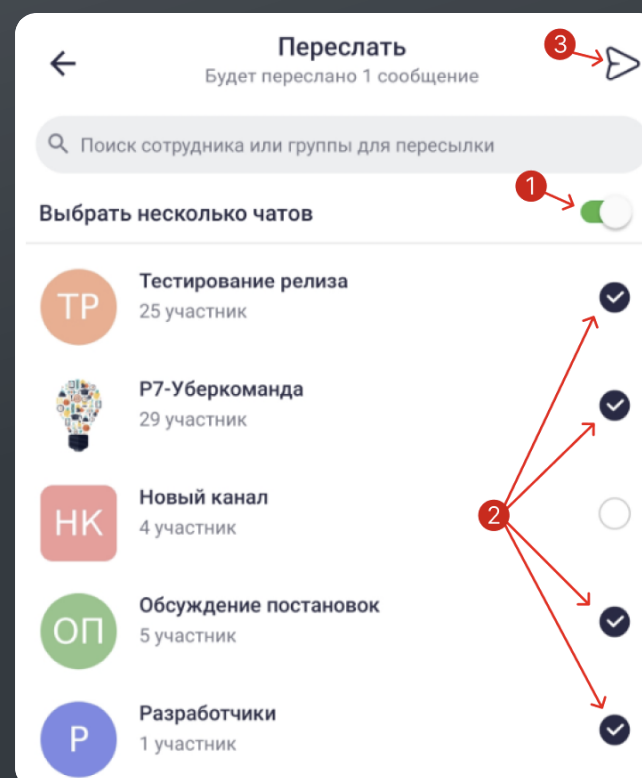
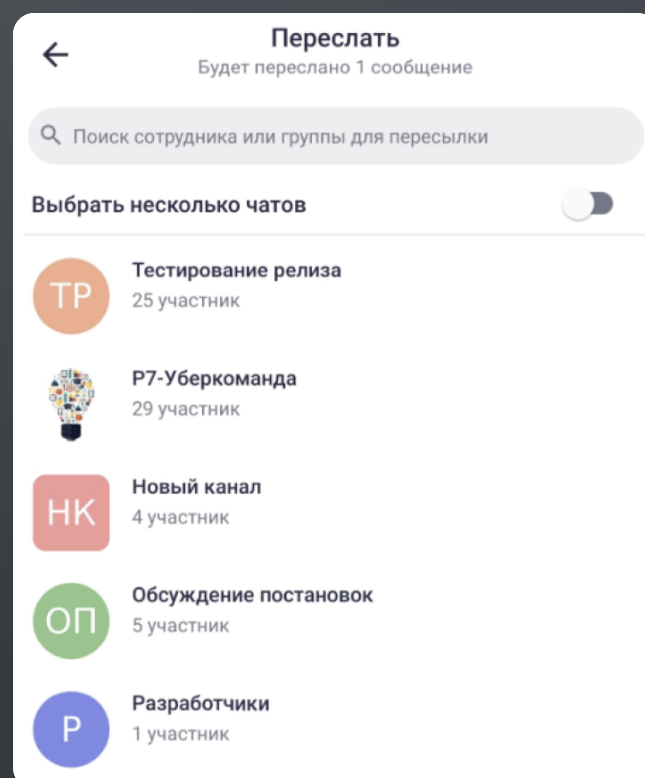
Данная функция дает пользователям возможность пересылать сообщения сразу в несколько чатов.

Основные характеристики:

- **Экономия времени:** Пользователю больше не придется совершать одну и ту же последовательность действий множество раз в случае, когда необходимо будет сделать рассылку.

Как начать использовать новую функцию:

1. Выберите в чате объект для пересылки (сообщение, файл, документ и др.), вызовите его контекстное меню и выберите в нем пункт “Переслать”.
2. В открывшемся окне со списком групповых чатов активируйте режим “Выбрать несколько чатов”.
3. В окне появятся элементы для множественного выбора. Выберите из списка несколько чатов и нажмите на кнопку «Отправить».



Индикатор качества канала связи при совершении звонка

Release 1.2.0

Данная функция позволит пользователю во время звонка видеть графическую индикацию качества своего сигнала и в случае необходимости посмотреть статистику своих медиапотокков и медиапотокков других участников звонка.

Основные характеристики:

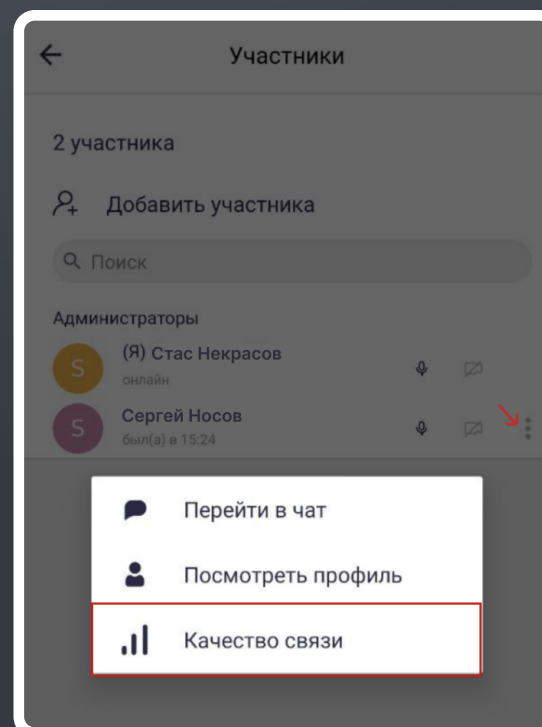
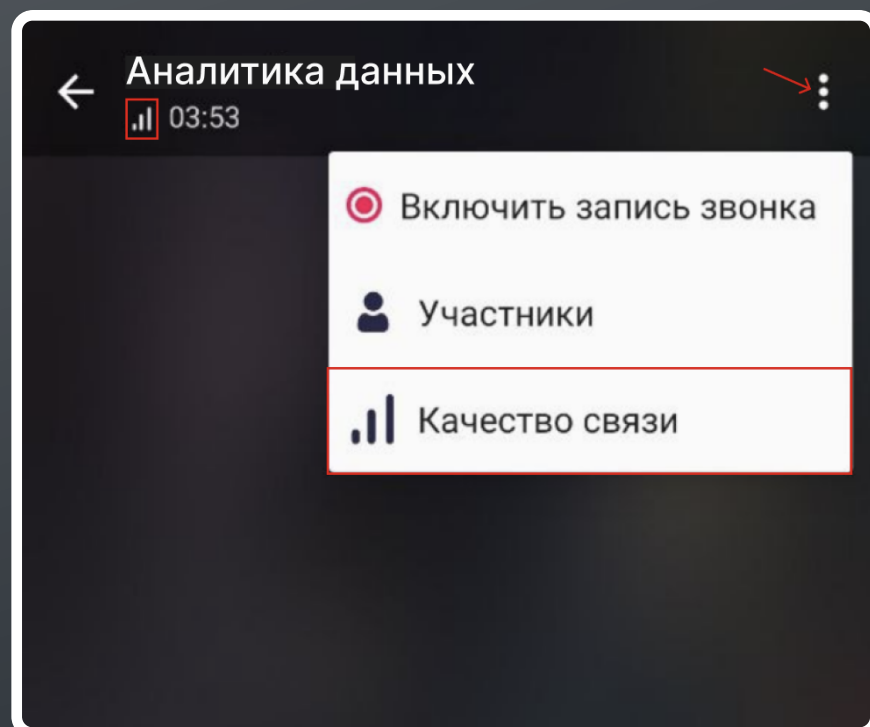
- **Самостоятельная диагностика:** Возможности данной функции позволят пользователю самостоятельно определить причину плохой связи на своей стороне и принять решение о включении / выключении камеры / микрофона.

Как начать использовать новую функцию:

1. Начните личный / групповой звонок.
2. Посмотреть качество связи можно в шапке окна звонка.

Для просмотра статистики своих медиапотокков: откройте дополнительное меню и выберите в нем пункт «Качество связи».

Для просмотра статистики другого участника звонка: в дополнительном меню выберите пункт «Участники», в списке участников вызовите контекстное меню нужного пользователя и выберите в нем пункт «Качество связи».



Статистика	
Качество связи:	Хорошее
Время создания статистики:	11:11
Время передачи звука:	52 мс
Битрейт передачи звука:	2.7 Кбайт/с
Задержка передачи звука:	0 мс
Частота потерь при передаче звука:	0 %
Уровень громкости передачи звука:	0 %
Частота дискретизации при передаче звука:	46560 Гц
Разрешение видео:	640 x 360 пкс
Время передачи видео:	52 мс

Режим отображения конференции с быстрым доступом к микрофону

Release 1.3.0

В приложении появился новый режим представления конференции с быстрым доступом к микрофону.

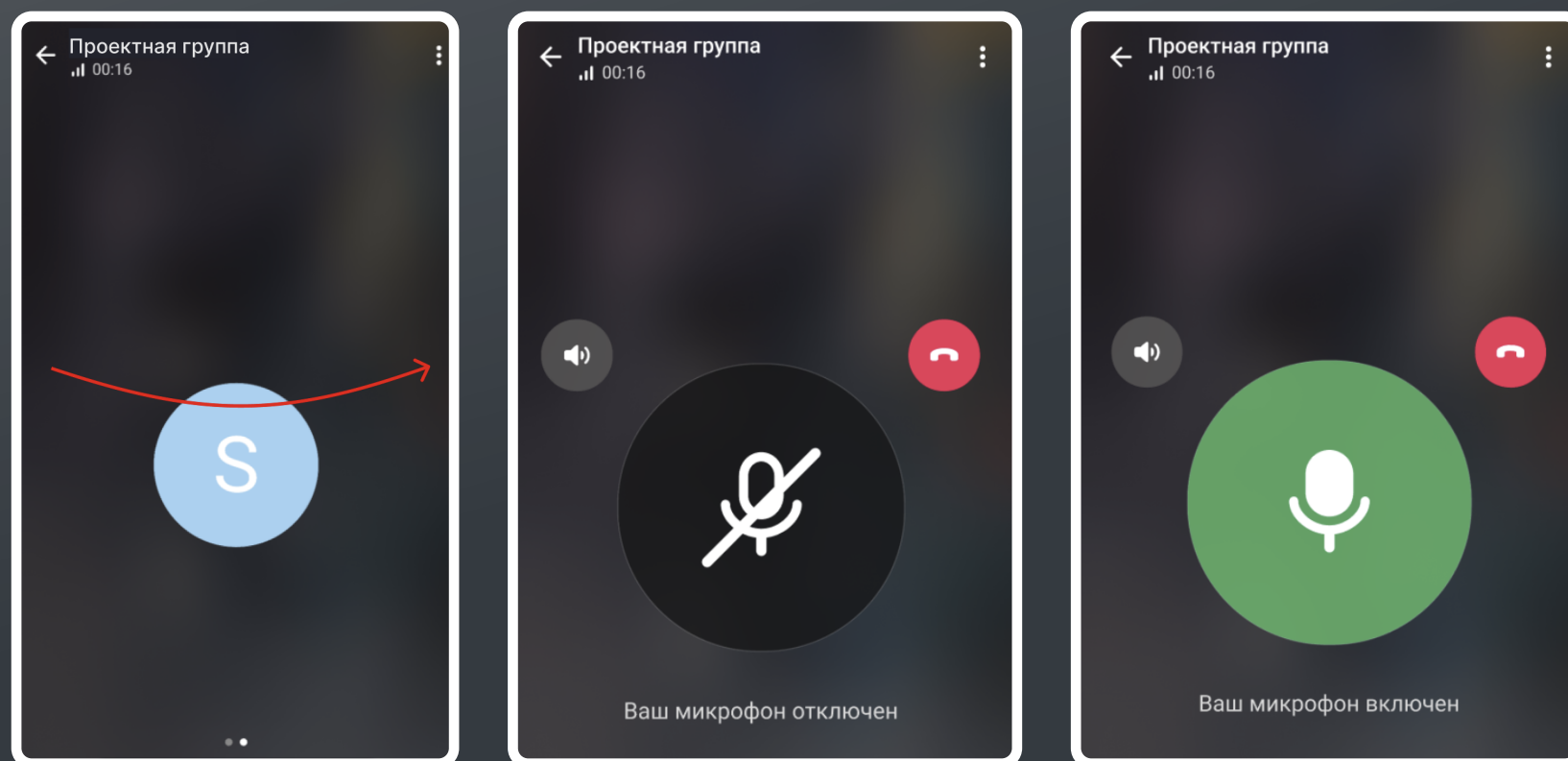
Данное представление доступно только для групповых звонков.

Основные характеристики:

- **Удобное управление микрофоном:** В новом режиме представления конференции панель управления звонком располагается по центру экрана, а также на панели значительно увеличена кнопка включения / выключения микрофона. Это вариант расположения элементов будет удобен пользователям, ведущим активный образ жизни, участвующим в конференциях, находясь при этом в движении, в автомобиле или в людном месте.

Как начать использовать новую функцию:

1. Подключитесь к групповому звонку.
2. В открывшемся окне звонка **для включения режима представления с быстрым доступом к микрофону:** свайпните (прокрутите) экран вправо.
Для того, чтобы вернуться в прежний режим отображения, свайпните (прокрутите) экран влево.



Отправка нескольких файлов

Release 1.3.0

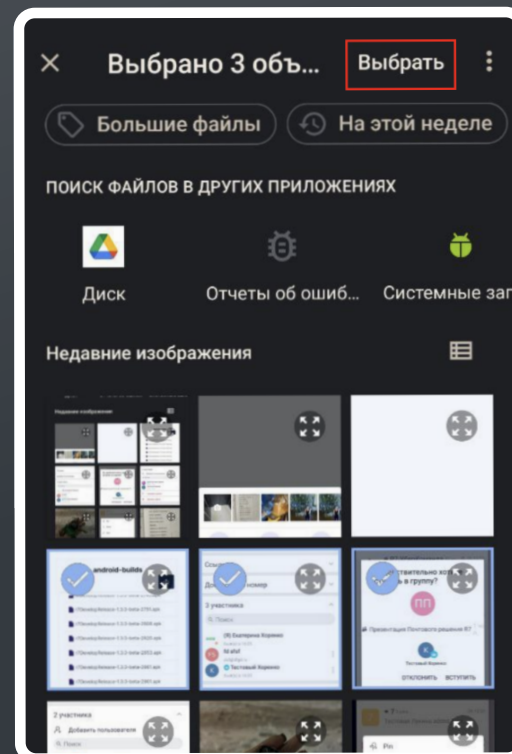
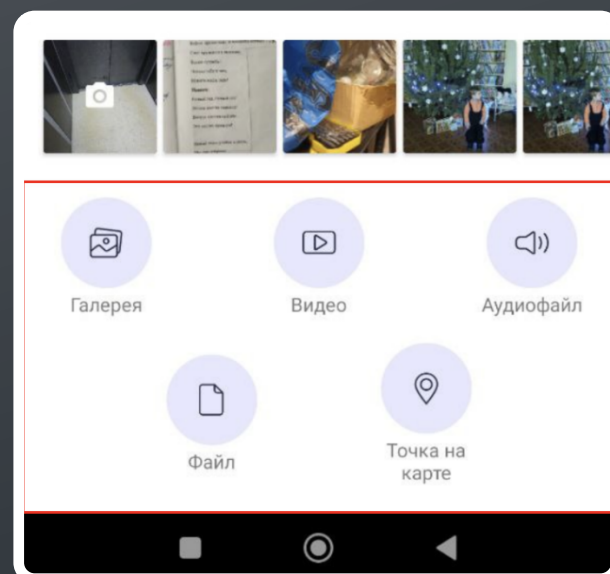
У пользователя теперь появилась возможность отправлять в чат сразу нескольких файлов, будь-то документы, изображения, видео, аудиофайлы или все вместе.

Основные характеристики:

- **Экономия времени:** Пользователю больше не придется совершать одну и ту же последовательность действий множество раз в случае, когда ему необходимо отправить несколько файлов в чат.

Как начать использовать новую функцию:

1. Нажмите кнопку “Прикрепить” в блоке для ввода сообщений.
2. В открывшемся меню выберите тип объектов для вложения.
3. В окне файлового менеджера, выберите один или несколько объектов и нажмите на кнопку “Выбрать”.
4. Выбранные объекты будут подгружены в блок для отправки сообщений, где также можно будет их дополнить комментарием.
5. Когда сообщение будет сформировано, нажмите на кнопку “Отправить”.



Отмена отправки файлов

Release 1.3.0

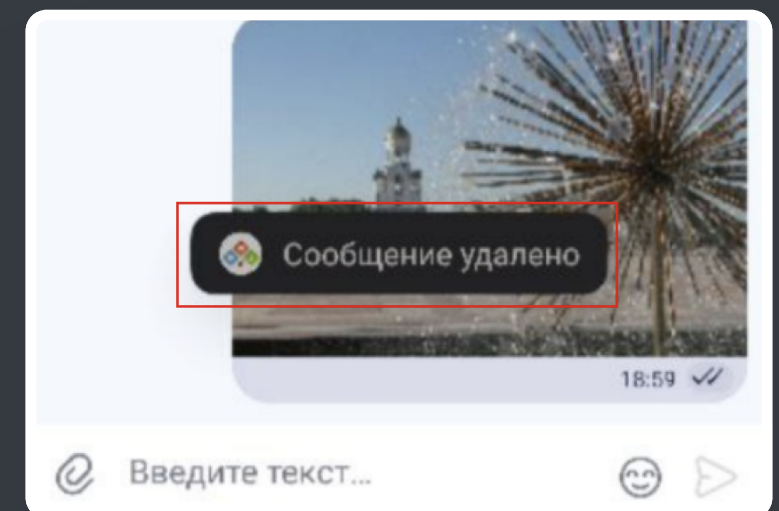
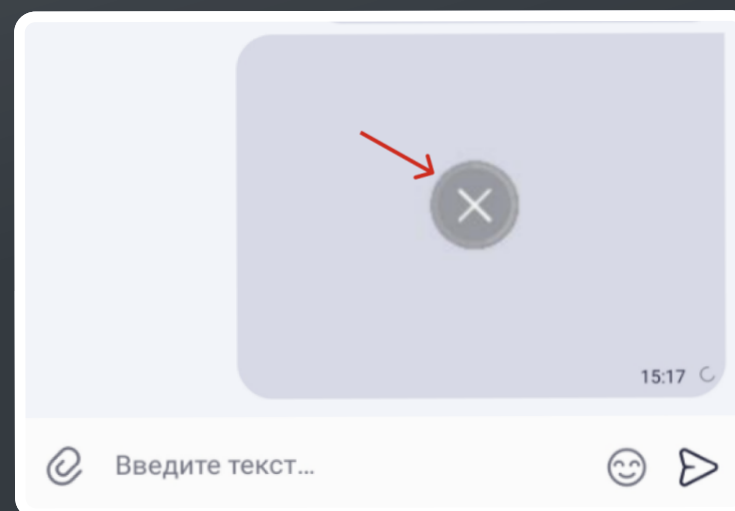
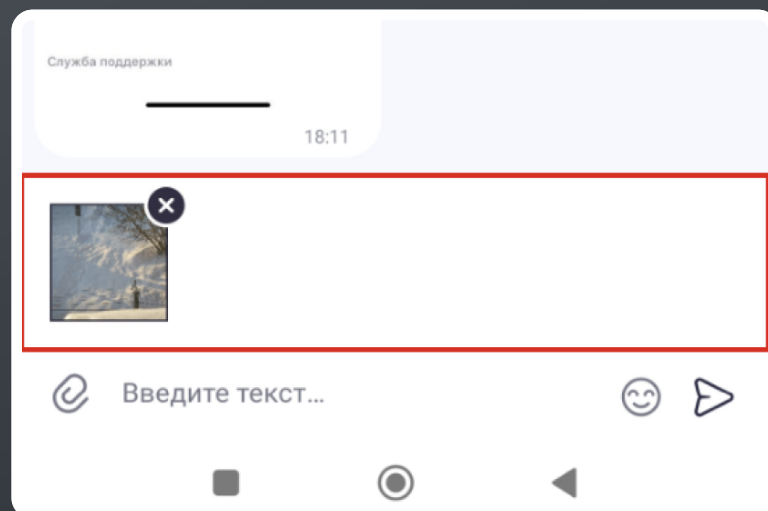
Данная функция дает пользователям возможность отменять отправку файлов, изображений, аудио и видеофайлов, пока происходит процесс их загрузки.

Основные характеристики:

- **Отмена действия:** Пользователь сможет, не дожидаясь конца загрузки, удалить отправленное им сообщение с файлом.

Как начать использовать новую функцию:

1. Создайте сообщение с прикрепленным к нему объектом.
2. Отправьте его в чат.
3. В момент пока прикрепленный файл загружается, на нем будет отображаться кнопка «Отменить». Для того, чтобы отменить отправку конкретного файла, нажмите на нем эту кнопку.
4. После этого, сообщение с файлом будет удалено, о чем пользователь позже получит служебное сообщение.



Выборочный звонок

Release 1.3.0

Теперь у пользователей появилась возможность выбирать участников для предстоящего группового звонка.

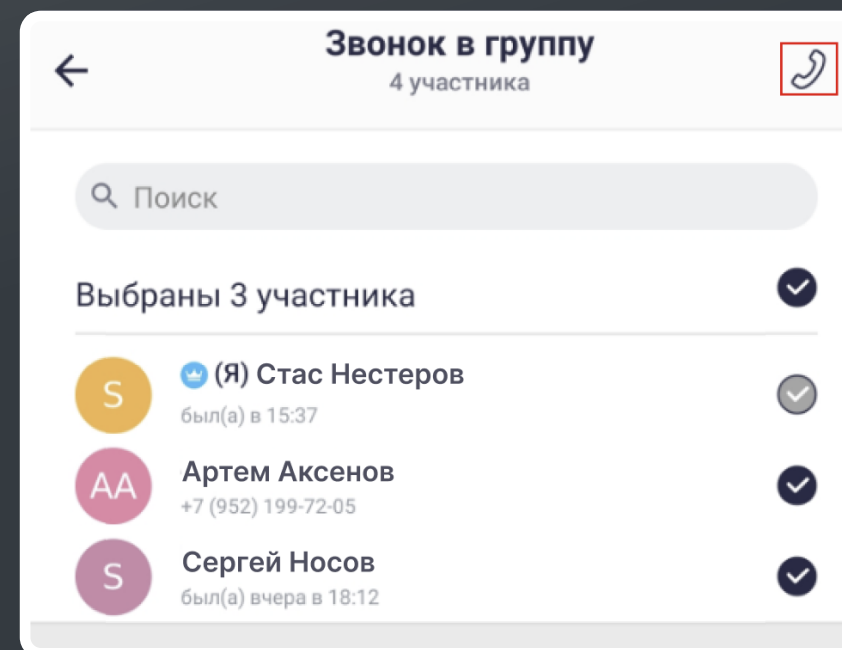
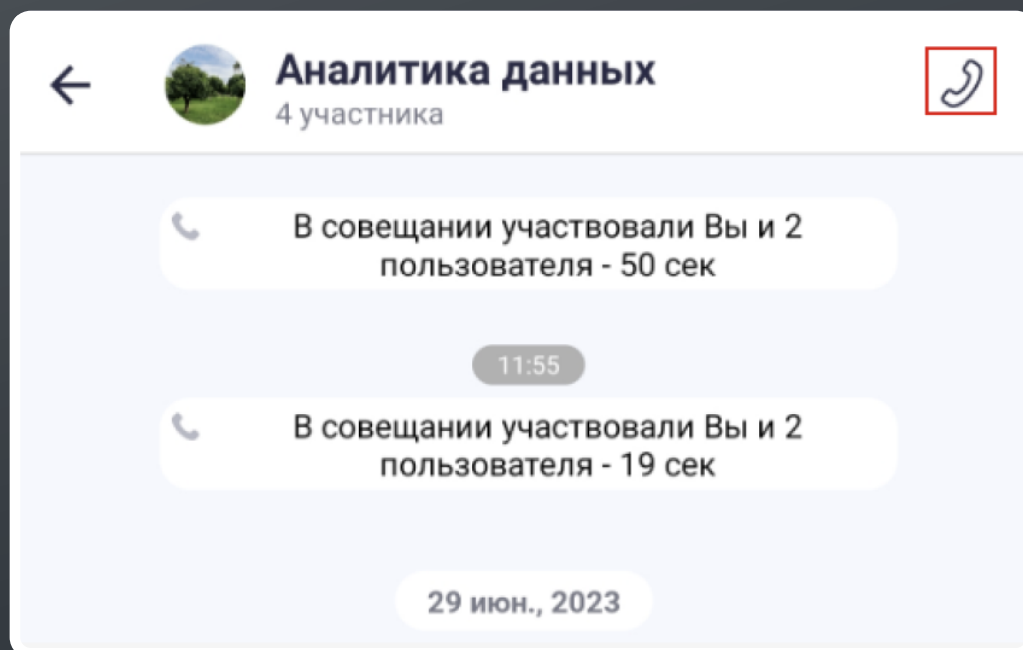
Функция реализована в групповых чатах с типом звонка «Без модерации».

Основные характеристики:

- **Персонализация звонка:** Входящий звонок поступит только тем участникам группы, кто был выбран в качестве участников звонка.
- **Общий доступ:** Каждый участник группы сможет при желании присоединиться к звонку.

Как начать использовать новую функцию:

1. Нажмите на кнопку “Позвонить” в шапке чата.
2. В открывшемся окне для выбора участников звонка выберите одного или нескольких участников группы.
3. Нажмите на кнопку “Позвонить”.



Исправления и улучшения

В этом релизе мы уделили отдельное внимание улучшению опыта использования. Надеемся, что это сделает приложение Р7-Команда еще более удобным и эффективным инструментом для вашей работы.

1. Реализовали показ неподдерживаемых сообщения в чате.
2. Значительно повысили скорость поиска.
3. Исправили ошибку, и теперь на экране настроек отображаются актуальные данные о пользователе.
4. R7KM-85: Реализовали возможность, дающую администраторам группы право на удаление сообщений других пользователей.
5. Добавили отметку о прочитанности сообщений в чате и списке чатов.
6. Добавили возможность прикрепления разных типов файлов в чате.
7. Исправили ошибку, и теперь экран больше не переходит в спящий режим во время просмотра видео.
8. Организовали поддержку новых служебных сообщений.
9. R7-90: Исправили проблему, при которой не происходило удаление из звонка пользователя, подключенного с Android.
10. R7KM-51: Изменили отображение и редактирование пользовательского статуса.