




R7-РЕДАКТОРЫ ДЕСКТОП

Обновление 2024.1.2

ФЕВРАЛЬ 2024



Возможность указывать в формулах ячейки из другого файла



DE-940

С этим обновлением возможно легко ссылаться на ячейки из других книг, включив ссылки на ячейки в аргументы формулы.

Также возможно ссылаться на диапазон ячеек, улучшая способность анализировать и сопоставлять данные из разных источников.

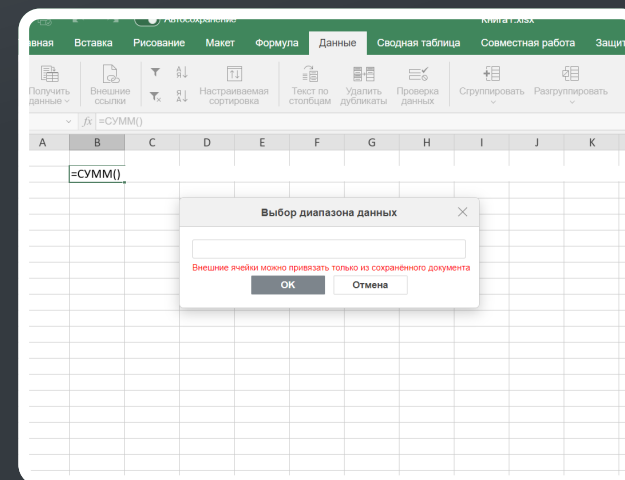
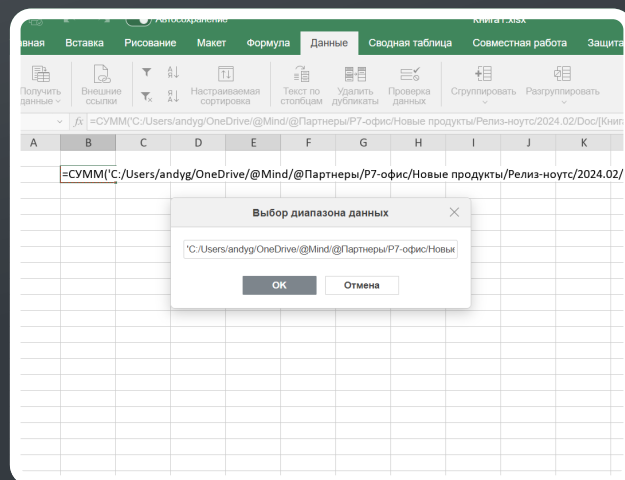
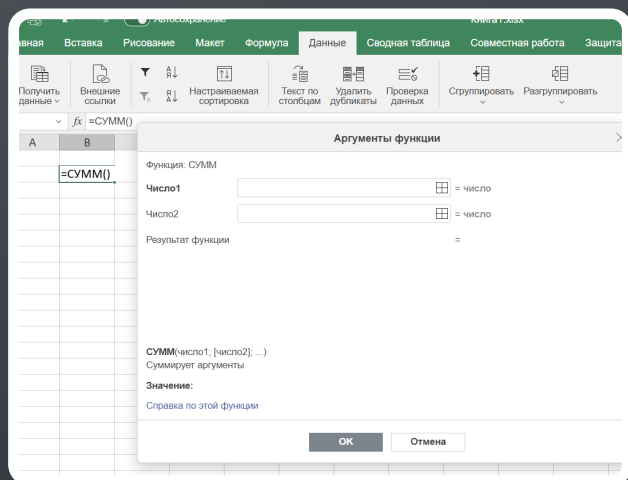
Это удобно для проектов, требующих сопоставления информации из различных источников данных. Не нужно копировать данные вручную — просто выбирайте ячейку или диапазон данных из другого файла APM.

Основные характеристики:

- Можно использовать данные из любых внешних документов, доступных в локальной сети.
- Данные из документа-донора доступны только после сохранения документа.

Как начать использовать новую функцию:

1. Выбрать “Вставить функцию” по правой кнопке мыши и выбрать нужную функцию.
2. В окне Аргументы функции вызвать окно Выбора диапазона данных.
3. Открыть нужный документ-донор, выбрать необходимый диапазон и вернуться в начальный документ.
4. Обновить и отключить внешние данные можно в окне Данные / Внешние ссылки.



Расширение функции выделения клавишами Ctrl+A



DE-2254

Расширен функционал выделения данных в листе таблицы при помощи клавиш Ctrl+A: при первом нажатии Ctrl+A, когда курсор находится в ячейке с данными, выделится область с заполненными данными вокруг данной ячейки.

Это позволяет быстро выделить нужные данные без лишних движений мыши.

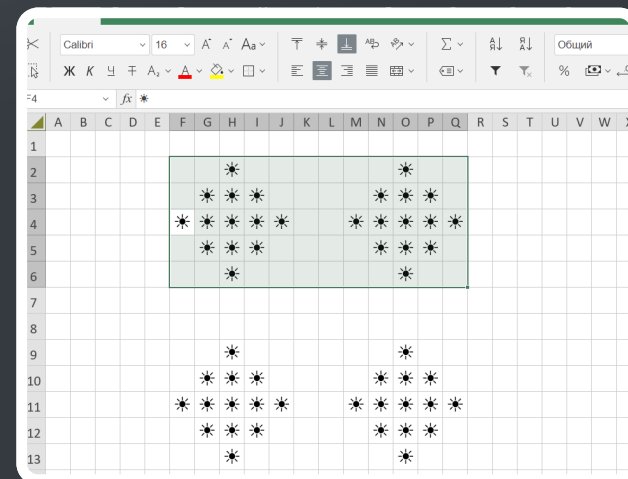
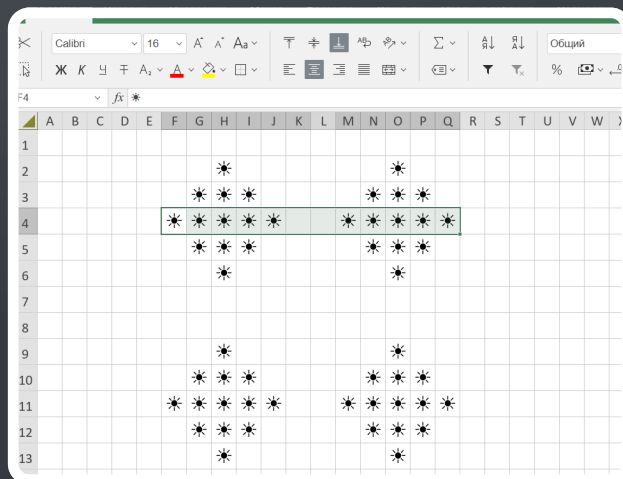
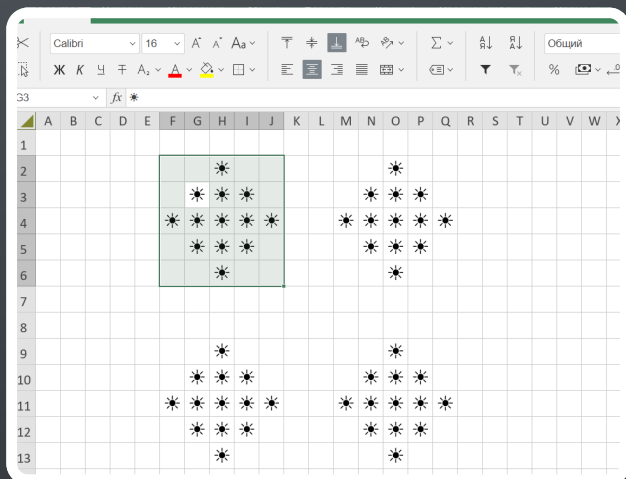
Повторное нажатие Ctrl+A выделит весь лист целиком, обеспечивая мгновенный доступ ко всему содержимому таблицы.

Основные характеристики:

- Позволяет быстро выделить область данных вокруг данной ячейки.

Как начать использовать новую функцию:

1. Выберите ячейку или группу и нажмите Ctrl+A.
2. Области данных, которые затрагивают выбранные ячейки будут выделены.
3. Повторное нажатие Ctrl+A выделяет весь лист.



Задание кодировки при сохранении файла в формате CSV



DE-941

Добавлена возможность указания кодировки и символов переноса строк при сохранении файла в формате CSV.

Теперь пользователь может выбрать одну из доступных кодировок (ASCII, UTF-8 с BOM и без, Unicode) и символ переноса строк (CRLF, LF, CR) в соответствии с требованиями и настройками проекта.

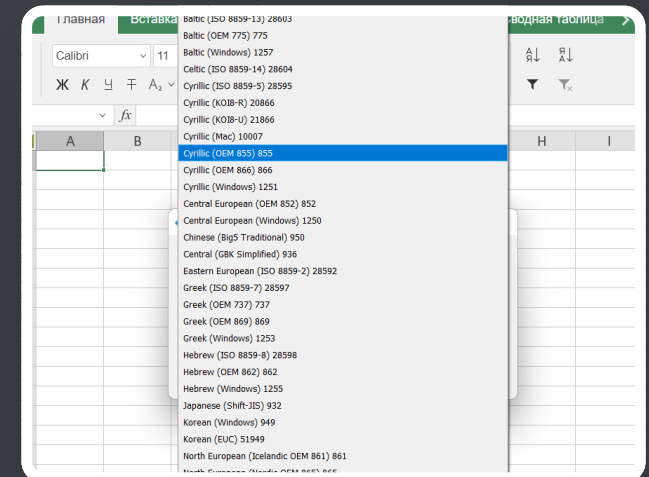
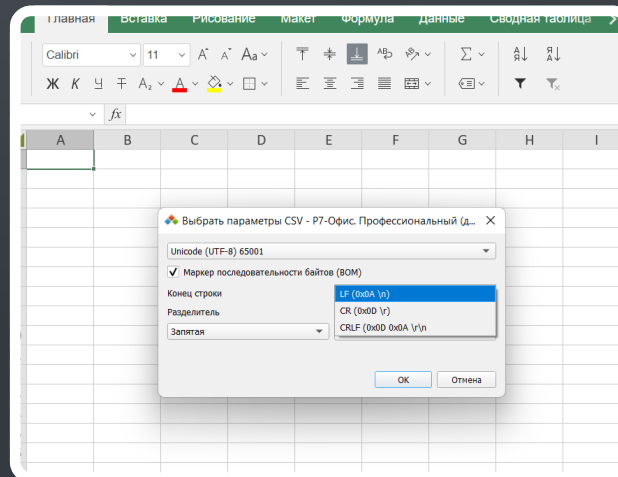
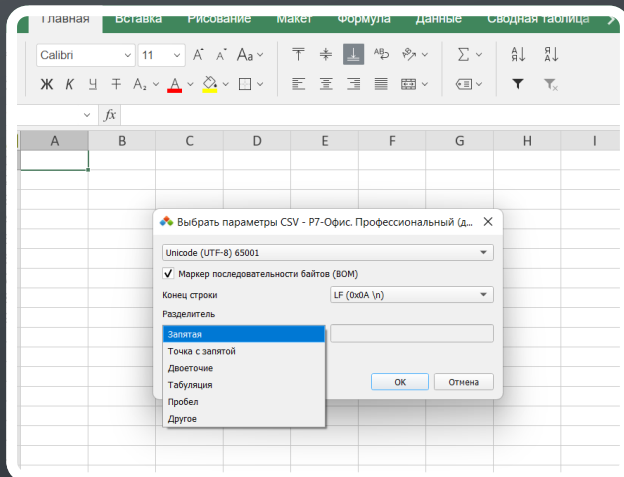
Это обеспечивает большую гибкость и удобство при сохранении CSV-файлов, а также улучшает совместимость с различными системами и программами, использующими эти файлы.

Основные характеристики:

- Позволяет указать параметры сохранения в формате CSV.

Как начать использовать новую функцию:

1. Выберите Сохранить как / CSV.
2. В открывшемся окне укажите необходимые параметры.



Автосохранение (дополнительные настройки)



В этом обновлении мы представляем расширенные возможности автосохранения с добавлением дополнительных настроек.

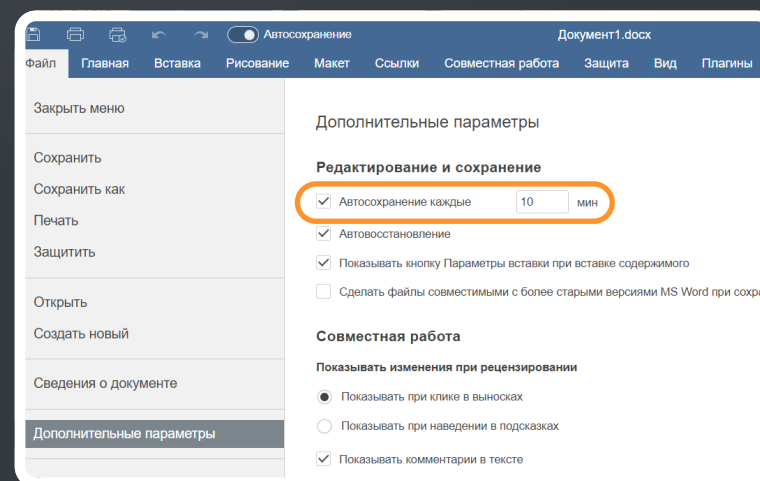
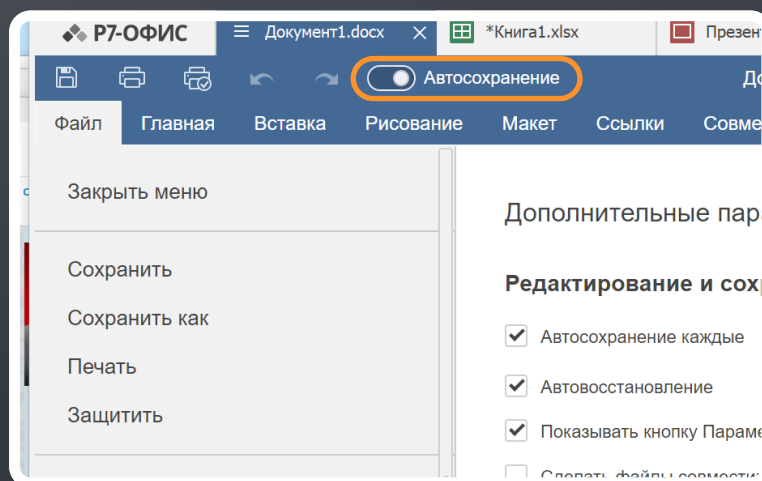
Теперь вы можете легко настраивать интервалы автосохранения, в соответствии с вашими требованиями и предпочтениями.

Основные характеристики:

- Позволяет настроить автоматическое сохранение документа.

Как начать использовать новую функцию:

1. В разделе Файл / Дополнительные параметры включите опцию Автоматического сохранения и укажите временной интервал.
2. Быстро включить и отключить автоматическое сохранение можно в верхнем меню окна документа.



Печать документов



DE-2008

DE-1119

Печать без вызова системного меню принтера

Внесено улучшение, которое позволяет вам печатать документы без необходимости вызова системного меню принтера, что упрощает процесс печати делая его более удобным и эффективным.

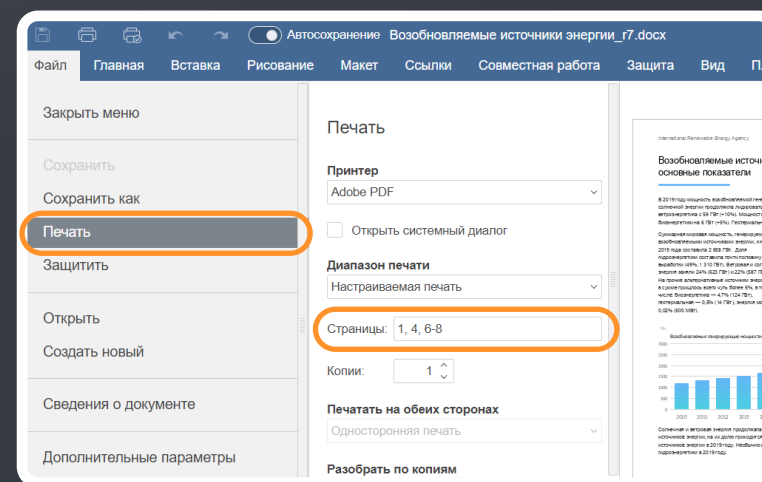
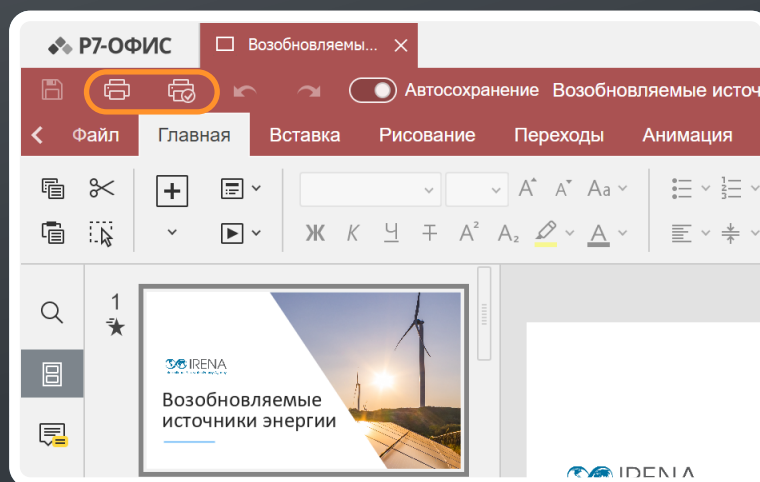
Печать нескольких произвольных диапазонов страниц

Теперь пользователи могут выбирать и печатать не только последовательные страницы, но и произвольные диапазоны страниц в документе (доступно для редакторов документов и презентаций. Для корректной работы данной функции не следует открывать системный диалог).

Это значительно повышает гибкость и удобство работы с печатью, позволяя точно настраивать вывод нужной информации. Новая функция поможет оптимизировать процесс печати и сэкономить время при обработке документов.

Запуск печати по нажатию на ENTER

Улучшение позволяет легко запустить процесс печати, просто нажав клавишу ENTER, не требуя времени на наведение курсора на кнопку. Это делает процесс еще более интуитивно понятным и удобным.



Исправления и улучшения

В этом релизе был реализован ряд исправлений и улучшений:

1. DE-2083 (Редактор таблиц): Исправлена ошибка, при которой при удалении столбца с комментарием удалялись также соседние столбцы.
2. DE-1383: Исправлена ошибка, при которой временные файлы не скрывались при редактировании документа.
3. DE-1372 и DE-2259: Исправлена ошибка, при которой файлы на сетевом ресурсе открываются только на чтение.
4. Редактор документов: Исправлена ошибка, из-за которой некоторые части таблицы могут отображаться неправильно или вовсе отсутствовать в редакторе документов.
5. DE-1523 (Редактор документов): Исправлена ошибка, из-за которой кнопки форматирования для областей, разрешенных для редактирования, оставались недоступными.