




# ИЗМЕНЕНИЯ К ВЫПУСКУ

P7-Редакторы 2024.1.1



# Расширенная настройка и обзор быстрых клавиш



DE-1065

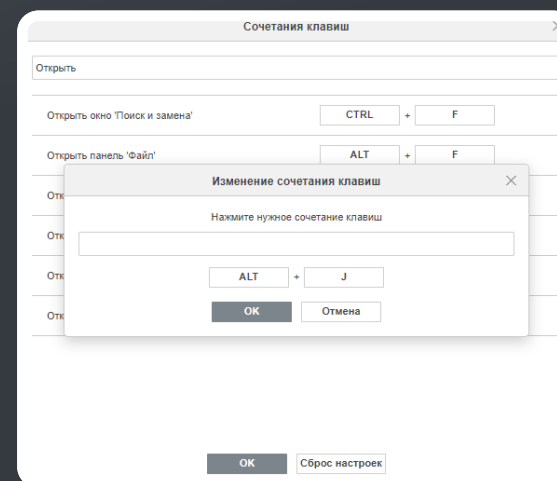
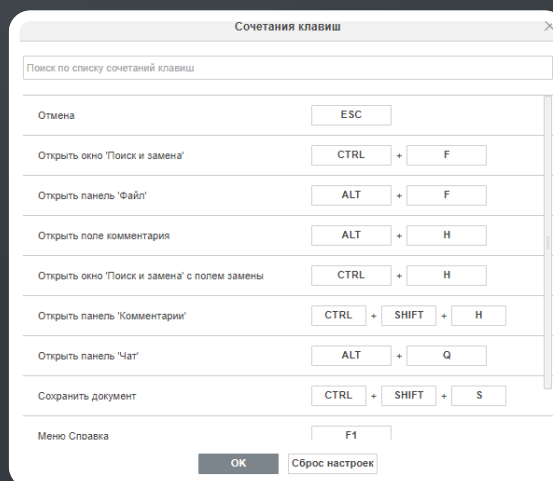
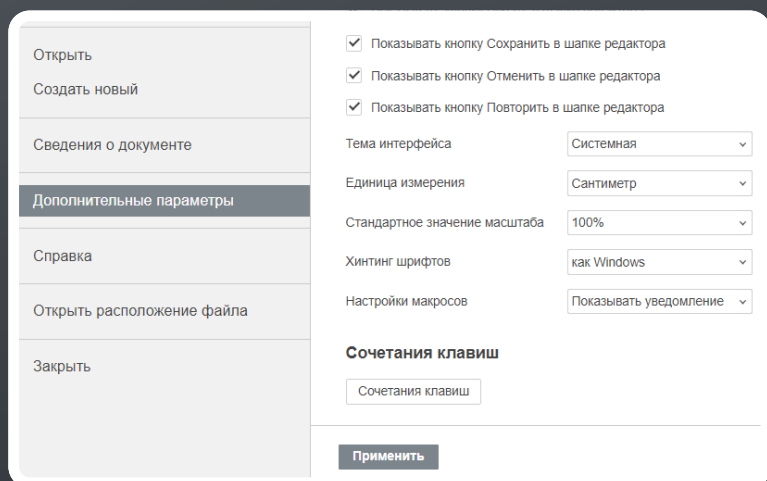
Это обновление призвано обеспечить персонализацию быстрых клавиш, и добавляет возможность просмотра всех существующих быстрых клавиш.

## Основные характеристики:

- **Индивидуальная настройка:** Вы можете настроить большинство быстрых клавиш в соответствии с вашими личными предпочтениями и стилем работы.
- **Повышение эффективности:** Оптимизируйте свои рабочие процессы, выбрав комбинации клавиш, которые наилучшим образом соответствуют вашим задачам и рабочему ритму.
- **Экономия времени:** С помощью настраиваемых горячих клавиш вы сможете быстрее выполнять повседневные задачи, сокращая время на рутинные операции.

## Как начать использовать новую функцию:

1. Откройте раздел Файл, выберите меню "Дополнительные параметры".
2. Выберите вкладку "Сочетание клавиш".
3. Настройте клавиши согласно вашим предпочтениям.



# Улучшенное уведомление при совместной работе с файлами через сетевые папки



DE-1971

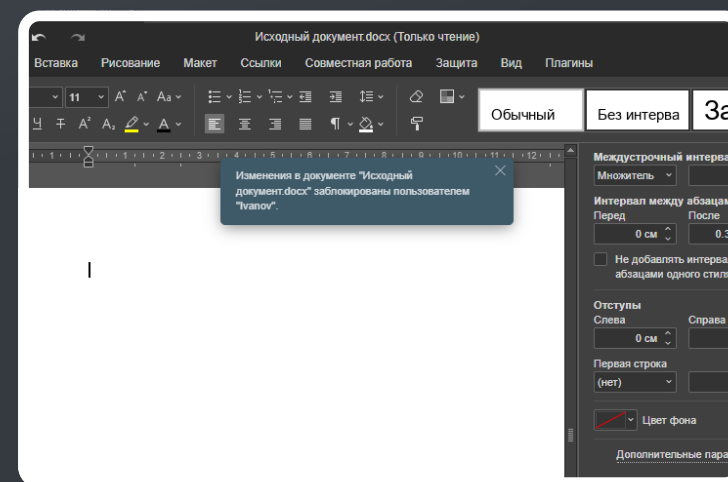
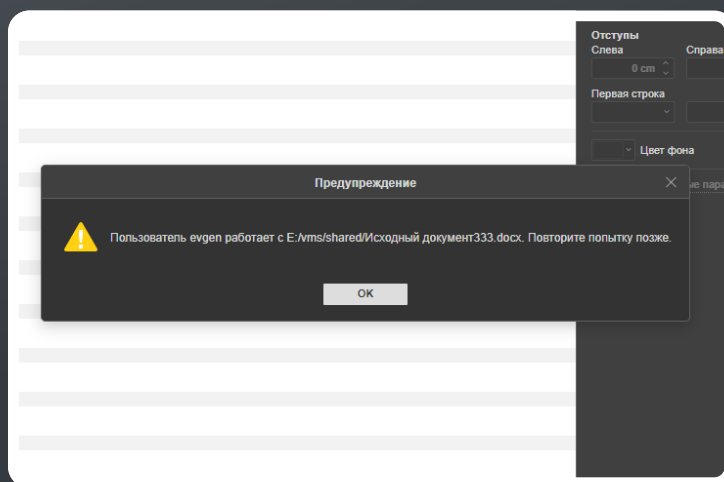
Это обновление является частью нашей непрерывной работы по улучшению функциональности, которое расширяет функционал уведомлений при работе с файлами через сетевые папки.

## Основные характеристики:

- **Отображение блокировки и активных пользователей:** Уведомления показывают статус файла и имя пользователя, который в данный момент редактирует файл, облегчая координацию работы.
- **Защита от потери данных:** Функция предотвращает случайное удаление или сетевом изменении информации, и информируя пользователей о текущем статусе файла.

## Как начать использовать новую функцию:

1. Откройте совместно используемый файл.
2. Получайте информацию о том, кто в данный момент работает с файлом.



# Защита документа и пометка частей, в которых разрешены изменения и интеграция с LDAP для определения доступа пользователи и групп



Обновление позволяя пометить документ как доступный только для чтения, при этом предоставляя авторизованным пользователям возможность вносить изменения в его определенные части.

## Основные характеристики:

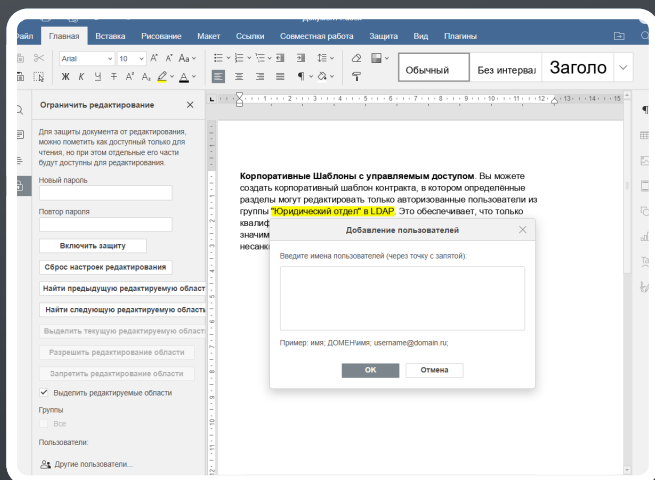
- **Гибкое управление правами доступа:** Настраивайте права доступа к различным частям документа в соответствии с ролями и структурой вашей организации на основе LDAP.
- **Удобство использования:** Внутренняя навигация и выделение цветом позволяет пользователям легко находить доступные для редактирования.

## Пример использования:

- **Корпоративные шаблоны с управляемым доступом.** Вы можете создать корпоративный шаблон контракта, в котором определенные разделы могут редактировать только авторизованные пользователи из группы "Юридический отдел" в LDAP. Это гарантирует, что только квалифицированные специалисты будут работать над юридически значимыми частями документа, предотвращая возможные ошибки и несанкционированные изменения.

## Как начать использовать новую функцию:

1. **Интеграция с вашим LDAP каталогом:** Перейдите в панель управления и настройте интеграцию с вашим LDAP каталогом.
2. **Защита документа и пометка частей:** На вкладке "Главная" в группе "Ограничить редактирование" выберите команду "Разрешить редактирование области". Выделите часть документа, в которой будут разрешены изменения. Чтобы разрешить редактирование выбранной части только некоторым людям, щелкните "Другие пользователи", а затем введите имена пользователей и выберите "Включить защиту".
3. **Внесение изменений в документ с ограничениями:** Когда вы открываете защищенный документ, возможность его редактирования определяется наличием или отсутствием разрешения от владельца документа на внесение изменений в определенную его часть.
4. **Поиск частей, которые можно редактировать:** В области задач "Ограничить редактирование" отображаются кнопки для перехода к областям документа, в которых пользователю разрешены изменения.
5. **Разблокирование защищенного документа:** Чтобы снять с документа всю защиту, может потребоваться знать пароль, примененный к документу. Возможно, вы должны быть указаны в качестве владельца документа, который пройдет проверку подлинности. В группе "Ограничить редактирование" выберите команду "Отключить защиту".



# Настраиваемые разделители при сохранении в .CSV



DE-830

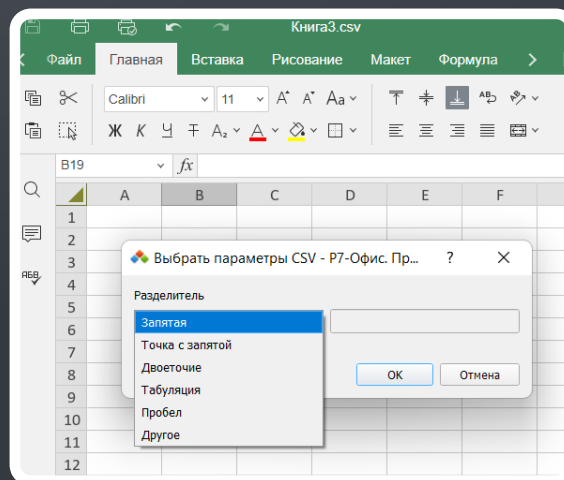
Обеспечено сохранение таблицы в формате .CSV с выбранным вами разделителем.

## Основные характеристики:

- Улучшение совместимости и интеграции: Сохраняемые .CSV файлы будут работать с широким спектром инструментов и платформ, обеспечивая обмен данными.

## Как начать использовать новую функцию:

1. Когда вы сохраняете таблицу в формате .CSV выберите опцию настройки разделителя.
2. Сохраните файл с выбранным вами разделителем.



# Контроль форматов ячеек в .CSV файлах



DE-957

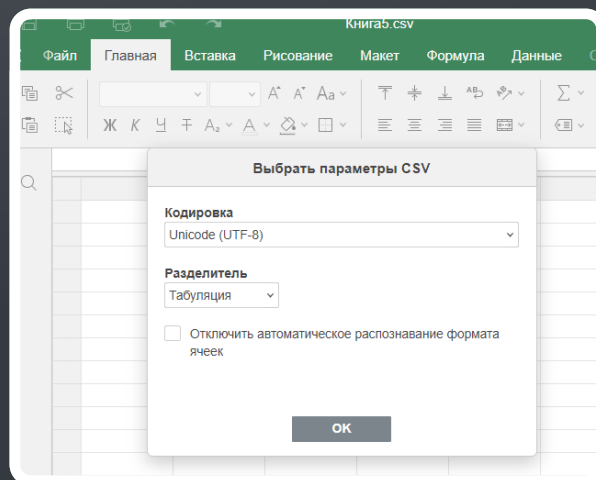
Реализована возможность включать или отключать функцию автоматического распознавания формата ячеек при открытии .CSV.

## Основные характеристики:

- **Автоматическое распознавание форматов:** При активации этой функции программа автоматически адаптирует формат ячеек, что идеально подходит для стандартных операций и упрощает обработку данных.
- **Сохранение оригинального вида данных:** Отключение автоопределения позволяет отображать данные в их оригинальном формате, обеспечивая точность и сохранность первоначальной структуры данных.

## Как начать использовать новую функцию:

1. При открытии .CSV файла, выберите опцию настройки формата ячеек.
2. Включите или отключите автоматическое распознавание формата ячеек в соответствии с вашими потребностями.
3. Работайте с данными в предпочтительном для вас формате.



## Сохранение файла при активной редактируемой ячейке



DE-1351

Обеспечена возможность сохранять файлы даже при активной редактируемой ячейке, что гарантирует безопасность ваших данных в любой ситуации.

### Основные характеристики:

- **Непрерывное сохранение:** Ваши последние изменения всегда будут сохранены, даже если вы забыли сохранить файл перед закрытием программы или переключением на другую задачу.
- **Предотвращение потери данных:** Эта функция исключает риск потери данных из-за неожиданных сбоев или ошибок пользователя.

### Как начать использовать новую функцию:

1. В любой момент работы с таблицей, даже при активной редактируемой ячейке, вы можете сохранить файл.
2. Ваши данные и последние изменения будут надежно сохранены.

## Исправления и улучшения

В этом релизе мы уделили отдельное внимание улучшению опыта использования. Надеемся, что это сделает Р7-Редакторы еще более удобным и эффективным инструментом для вашей работы.

1. DE-1821: Устранили ошибку, возникающую при простановке подписи, улучшив процесс цифровой аутентификации в документах.
2. DE-1356: Исправили отсутствие кнопок управления в Р7 Медиаплеере в ОС Astra 1.7.3, обеспечивая полноценное взаимодействие с медиафайлами.
3. DE-1043: Устранена критическая уязвимость в программном обеспечении «Р7-Офис», связанная с неверным ограничением имени пути к каталогу с ограниченным доступом, значительно повышая безопасность данных.
4. DE-1849: Устранена проблема со скачиванием обновлений редакторов, обеспечивая бесперебойное получение последних улучшений и исправлений.
5. DE-928: Добавлены компоненты Visual C++ Redistributable 2013, 2015-22 в инсталляционный пакет для установки вместе с ПО Р7-Офис Редакторы документов, гарантируя совместимость и стабильность работы.
6. DE-2000: Исправлена проблема с обрезкой краев листа при печати через сервер печати CUPS, улучшая качество печатных документов.