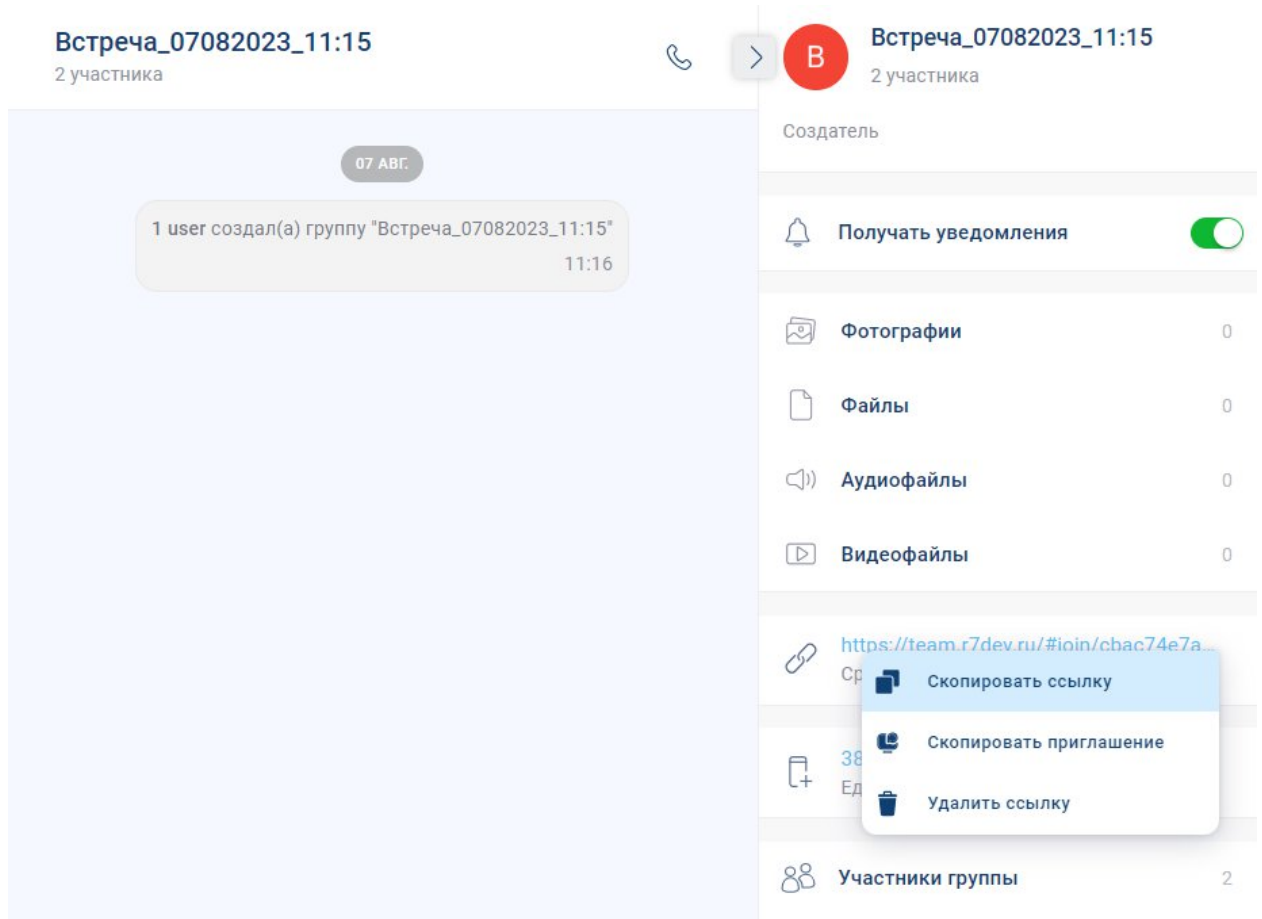


## Содержание:

<i>Мгновенное подключение к звонку внешних пользователей, присоединившихся по ссылке</i> .....	2
<i>Выделение говорящего участника во время звонка</i> .....	4
<i>Статистика использования продукта</i> .....	5
<i>Содержание подраздела Активность пользователей</i> .....	5
<i>Содержание подраздела Звонки</i> .....	6
<i>Содержание подраздела Сообщения</i> .....	7

# Мгновенное подключение к звонку внешних пользователей, присоединившихся по ссылке

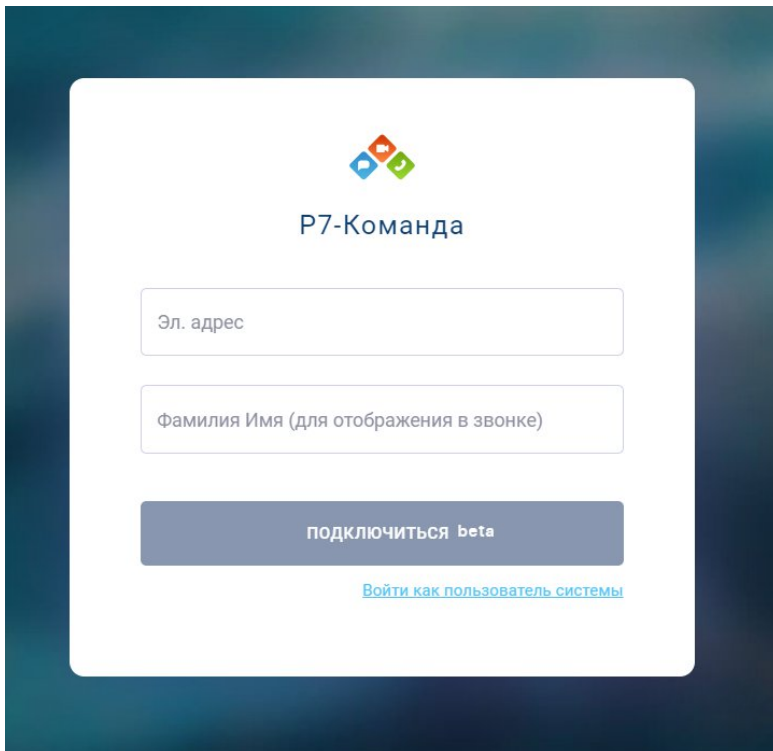
Получить ссылку для подключения



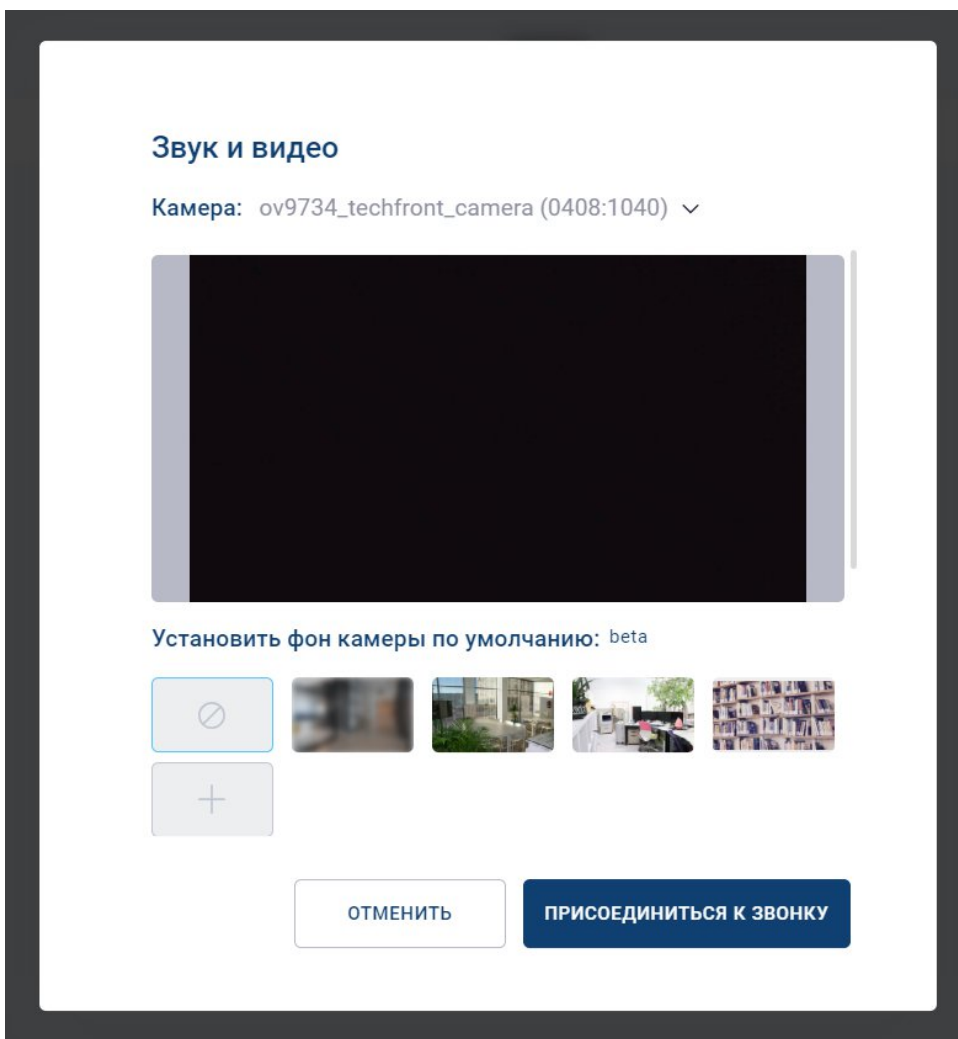
Для мгновенного подключения звонок должен быть активным

В адресную строку ввести ссылку на подключение

Ввести "Эл.адрес" и "Фамилия Имя", нажать кнопку "Подключиться"

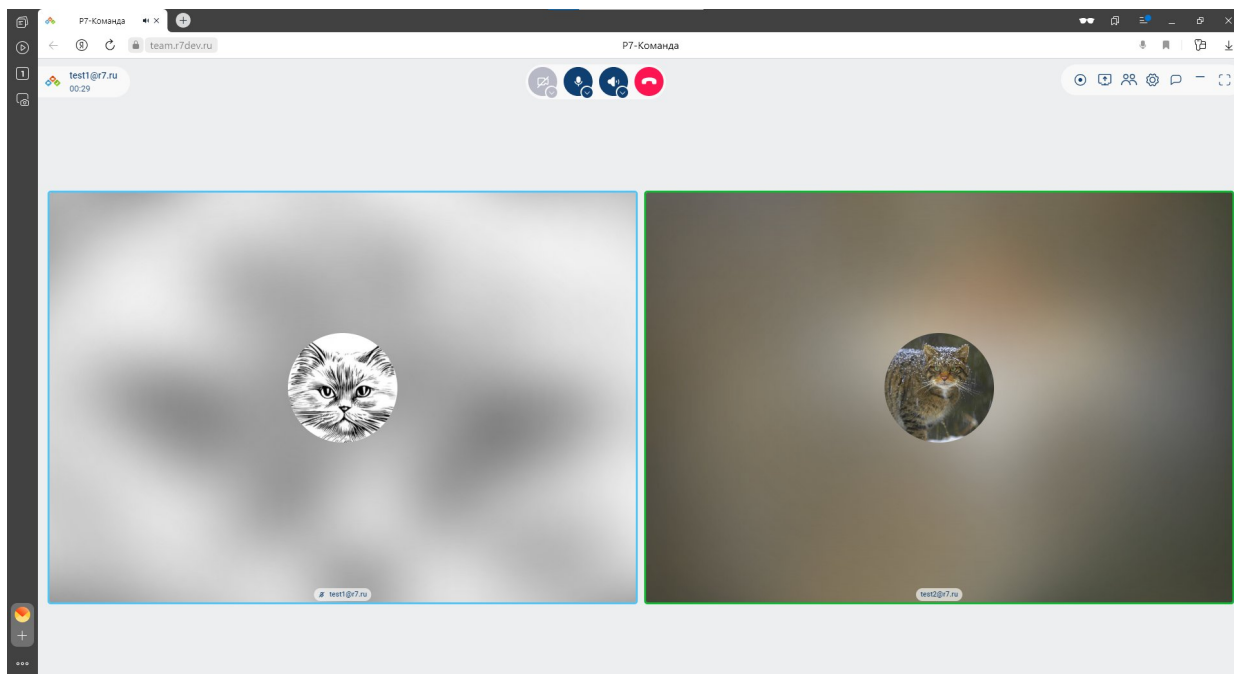


Нажать кнопку "Присоединиться к звонку"



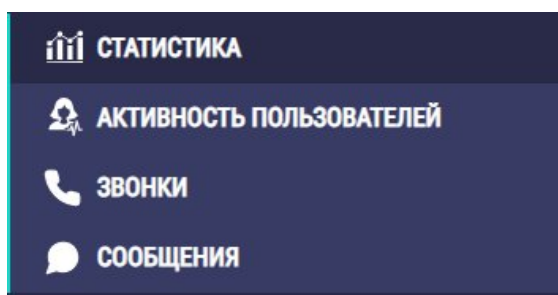
# Выделение говорящего участника во время звонка

Во время звонка плитка говорящего участника подсвечивается зеленой рамкой

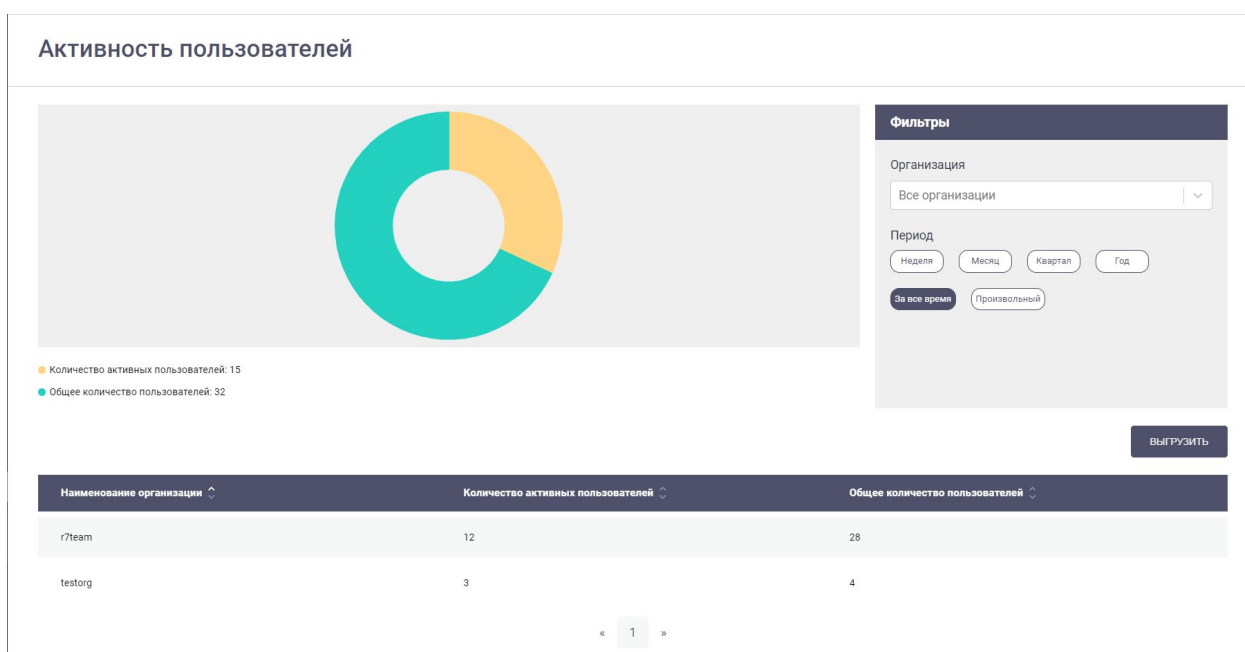


# Статистика использования продукта

На панели администрирования добавлен раздел Статистика с подразделами Активность пользователей, Звонки, Сообщения.



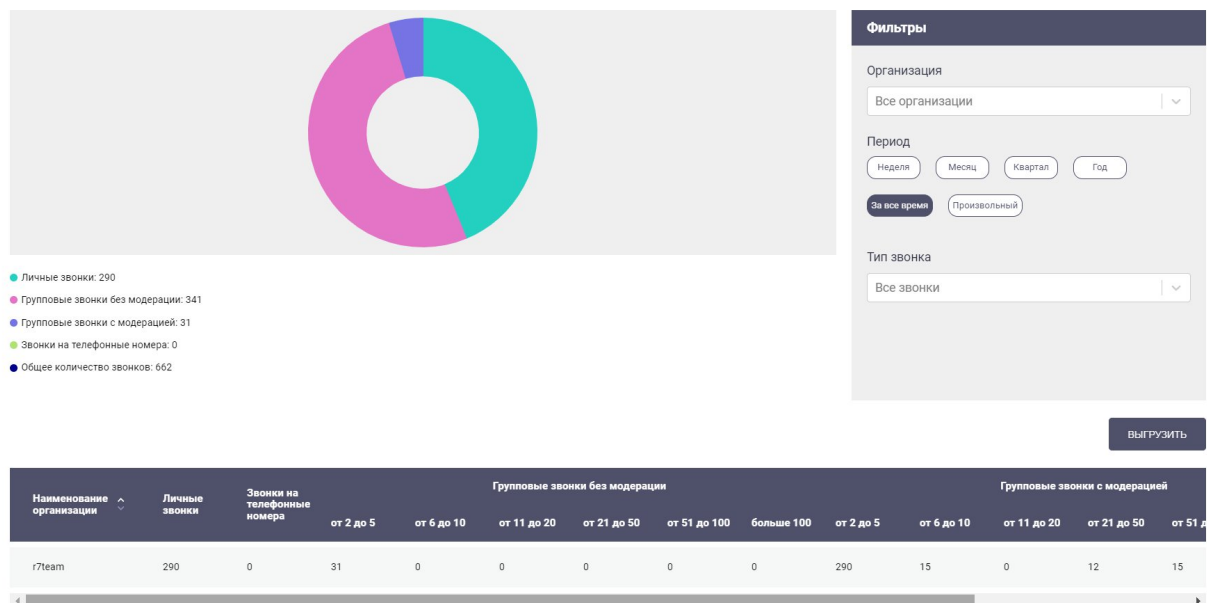
## Содержание подраздела Активность пользователей



- круговая диаграмма, под ней строки
  - "Количество активных пользователей"
  - "Общее количество пользователей",
- вкладка "Фильтры" со следующими атрибутами:
  - выпадающий список "Все организации" с заголовком "Организация" (*доступно только для супер-администратора*),
  - теги "Неделя", "Месяц", "Квартал", "Год", "За все время", "Произвольный" с заголовком "Период"
- кнопка Выгрузить – при нажатии скачивается xlsx таблица со статистикой по текущим фильтрам
- таблица, отражающая "Количество активных пользователей", "Общее количество пользователей" в каждой организации и пагинация по страницам таблицы (*доступно только для супер-администратора*)

# Содержание подраздела Звонки

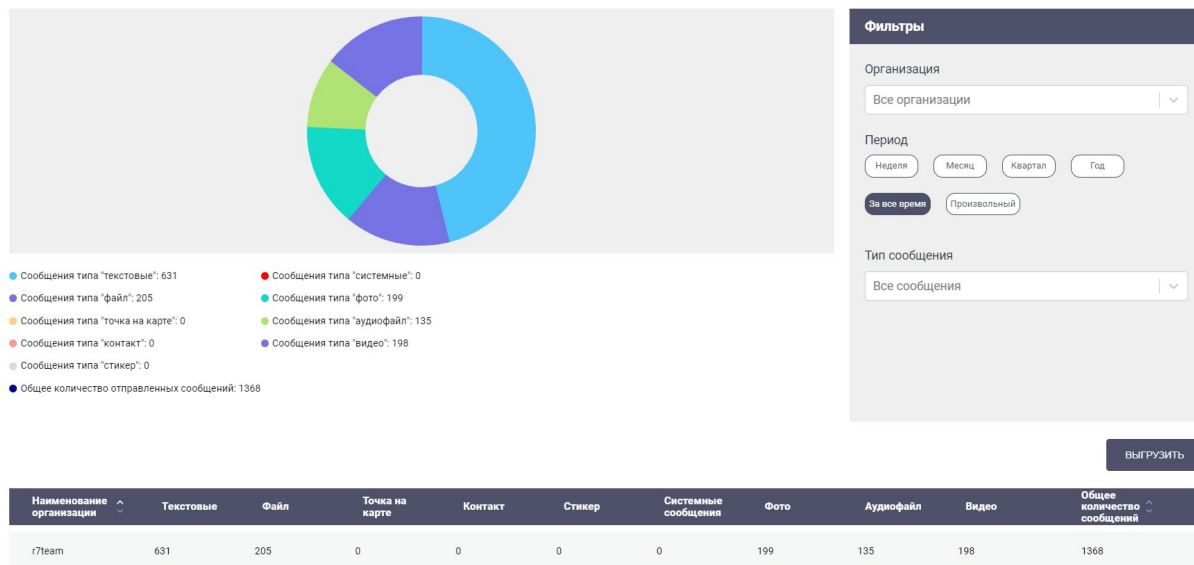
## Статистика по звонкам



- круговая диаграмма, под ней строки
  - "Личные звонки",
  - "Групповые звонки без модерации",
  - "Групповые звонки с модерацией",
  - "Звонки на телефонные номера",
  - "Общее количество звонков"
- вкладка "Фильтры" со следующими атрибутами:
  - выпадающий список "Все организации" с заголовком "Организация" (*доступно только для супер-администратора*),
  - выпадающий список "Тип звонка"
  - теги "Неделя", "Месяц", "Квартал", "Год", "За все время", "Произвольный" с заголовком "Период"
- кнопка Выгрузить – при нажатии скачивается xlsx таблица со статистикой по текущим фильтрам
- таблица с разбиением по количеству участников для каждого типа звонков

# Содержание подраздела Сообщения

## Статистика по отправленным сообщениям



- круговая диаграмма, под ней строки
  - "Сообщение типа "фото""
  - "Сообщение типа "контакт""
  - "Сообщение типа "файл""
  - "Сообщение типа "аудиофайл""
  - "Сообщение типа "точка на карте""
  - "Сообщение типа "текст""
  - "Сообщение типа "стикер""
  - "Сообщение типа "видео""
  - "Сообщение типа "системные""
  - "Общее количество отправленных сообщений",
- вкладка "Фильтры" со следующими атрибутами:
  - выпадающий список "Все организации" с заголовком "Организация" (доступно только для супер-администратора),
  - выпадающий список "Типы сообщений",
  - теги "Неделя", "Месяц", "Квартал", "Год", "За все время", "Произвольный" с заголовком "Период"
- кнопка Выгрузить – при нажатии скачивается xlsx таблица со статистикой по текущим фильтрам